



उत्तराखण्ड सरकार

उत्तराखण्ड सरकार

2020-2021

का

वार्षिक वित्तीय विवरण

तथा

वित्तीय स्थिति की संक्षिप्त समीक्षा

(जैसे कि विधान मण्डल के समक्ष प्रस्तुत किये गये)

---

खण्ड-2



उत्तराखण्ड सरकार

उत्तराखण्ड सरकार

2020-2021

का

वार्षिक वित्तीय विवरण

तथा

वित्तीय स्थिति की संक्षिप्त समीक्षा

(जैसे कि विधान मण्डल के समक्ष प्रस्तुत किये गये)

## विषय-सूची

### वार्षिक वित्तीय विवरण

क्र०संख्या	विषय	पृष्ठ संख्या
1.	बजट परिचय	
2.	वित्तीय स्थिति की समीक्षा	
3.	समेकित निधि की प्राप्तियों का विवरण-पत्र	
4.	समेकित निधि से व्यय	
5.	आकस्मिकता निधि तथा लोक खाता के अन्तर्गत प्राप्तियों और संवितरणों का विवरण-पत्र	
6.	अनुदानवार व्यय की समीक्षा	
7.	वित्तीय वर्ष 2020-21 के आय-व्ययक अनुमानों के अनुदानवारों व्योरे	
8.	राज्य की ऋणग्रस्तता	
9.	राज्य सरकार द्वारा दी गई प्रत्याभूतियों का विवरण	
10.	अनुलग्नक-1: उत्तराखण्ड राजकोषीय उत्तरदायित्व और बजट प्रबन्धन अधिनियम,2005 की धारा 6(2) के अधीन अपेक्षित विवरण।	
11.	उत्तराखण्ड मध्यकालिक राजकोषीय नीति, 2020	

---

बजट परिचय

---

## बजट परिचय

2020-2021

प्रत्येक वित्तीय वर्ष के सम्बन्ध में राज्य की अनुमानित प्राप्तियों और व्यय का जो विवरण विधान-मण्डल के समक्ष प्रस्तुत किया जाता है, उसे संविधान में वार्षिक वित्तीय विवरण की संज्ञा दी गयी है। इस विवरण को ही बोलचाल की भाषा में बजट अथवा आय-व्ययक कहा जाता है। आय-व्ययक में सरकार की प्राप्तियों और संवितरण को उसी प्रकार दिखाया जाता है, जिस प्रकार सरकारी लेखे रखे जाते हैं।

भूमिका

2- सरकारी लेखे नकद आधार पर प्राप्तियों/संवितरणों की धनराशि के सम्बन्ध में रखे जाते हैं और बारह महीने की अवधि के लिये होते हैं। यह अवधि 1 अप्रैल से आरम्भ होती है तथा अगले वर्ष की 31 मार्च को समाप्त हो जाती है। तात्पर्य यह है कि ये लेखे किसी वित्तीय वर्ष में होने वाली वास्तविक नकद प्राप्तियों और किये गये संवितरणों की धनराशि को व्यक्त करते हैं न कि उसी अवधि में सरकार के पावने या दायित्व की धनराशियों को।

सरकारी लेखे  
नकद  
प्राप्तियों /  
संवितरणों  
पर आधारित

3- लेखे तीन भागों में विभक्त किये गये हैं:-

भाग- 1 समेकित निधि (कन्सालिडेटेड फण्ड)

भाग-2 आकस्मिकता निधि (कन्टिन्जेन्सी फण्ड)

भाग-3 लोक खाता (पब्लिक एकाउन्ट)

**समेकित निधि (कन्सालिडेटेड फण्ड):-** उत्तरांचल की समेकित निधि में राज्य सरकार द्वारा प्राप्त समस्त राजस्व, समस्त ऋण तथा अर्थोपाय सम्बन्धी अग्रिम और ऋणों के प्रतिदान के रूप में राज्य सरकार द्वारा समस्त धनराशियाँ जमा होती हैं। इस निधि से केवल विधि के अनुसार और केवल उन प्रयोजनों के लिये तथा उस रीति से जो संविधान में वर्णित है, धनराशियों का विनियोग करने के अतिरिक्त अन्य प्रकार से विनियोग नहीं किया जा सकता।

सरकारी लेखे  
का विभाजन

**आकस्मिकता निधि (कन्टिन्जेन्सी फण्ड):-** किसी वित्तीय वर्ष के दौरान कभी-कभी ऐसी स्थिति बन सकती है कि आय-व्ययक (बजट) में व्यय के लिये व्यवस्थित धनराशि वास्तविक आवश्यकताओं को पूरा करने के लिये अपर्याप्त सिद्ध हो या व्यय किसी ऐसी नई मद के सम्बन्ध में करना हो, जिसका आय-व्ययक में

प्राविधान न किया गया हो। ऐसी परिस्थितियों में विधान-मण्डल से अनुपूरक अनुदानों की मांग करना आवश्यक हो जाता है। विधान-मण्डल का सत्र पूरे वर्ष नहीं चलता रहता है और न प्रत्येक बार व्यय की आवश्यकता होने पर अनुपूरक मांग ही प्रस्तुत करना व्यवहारिक होता है, अतएव संविधान के अनुच्छेद-267 में राज्य आकस्मिकता निधि स्थापित करने की व्यवस्था दी गई है। यह निधि अग्रदाय रूप में होती है और उसमें विधि द्वारा निर्धारित धनराशियां जमा की जाती हैं, उसमें से राज्यपाल अप्रत्याशित व्यय को पूरा करने के लिये अग्रिम देते हैं। राज्य के विधान-मण्डल द्वारा पारित अधिनियम द्वारा 500 करोड़ रुपये की आकस्मिकता निधि स्थापित की गई है। इस निधि से समय-समय पर जो धनराशियाँ राज्यपाल के प्राधिकार से निकाली जाती हैं, उनकी प्रतिपूर्ति अनुपूरक मांगों अथवा मुख्य बजट द्वारा विधान-मण्डल से व्यय की स्वीकृति प्राप्त करके यथाशीघ्र कर दी जाती है।

**लोक खाता (पब्लिक एकाउन्ट):-**प्रशासन के दौरान सरकार द्वारा या उसकी ओर से ऐसी धनराशियाँ भी प्राप्त की जाती हैं जिनका सम्बन्ध समेकित निधि से नहीं होता है। उदाहरणार्थ- किसी ठेकेदार द्वारा प्रतिभूति (सिक्योरिटी) के रूप में या किसी वादी द्वारा न्यायालय में या किसी स्थानीय निकाय द्वारा सरकारी अभिकरण के माध्यम से किसी प्रयोजन का निष्पादन करने के लिए जमा की गई धनराशियाँ तथा विभिन्न भविष्य निधियों (प्राविडेन्ट फण्ड्स) और रक्षित निधियों (रिजर्व फण्ड्स) आदि में जमा की जाने वाली धनराशियाँ। ऐसी धनराशियाँ राज्य के लोक-खाता के अन्तर्गत जमा की जाती हैं। लोक-खाता से संवितरण की दशा में विधान-मण्डल की स्वीकृति की आवश्यकता नहीं होती क्योंकि ये धनराशियाँ समेकित निधि से नहीं दी जाती हैं। कुछ मामलों में विधान-मण्डल का अनुमोदन प्राप्त करके विशिष्ट प्रयोजनों पर व्यय करने के लिये लोक-लेखे के अन्तर्गत निधियों में जमा कर दिया जाता है। तथापि प्रायोजनाओं सम्बन्धी वास्तविक व्यय को विधान-मण्डल का पुनः अनुमोदन प्राप्त करके समेकित निधि से ही व्यय किया जाता है और पुस्तक समायोजन द्वारा व्यय को सम्बन्धित निधि के नामे डाल दिया जाता है।

**समेकित  
निधि के भाग**

**4- समेकित निधि के दो मुख्य भाग होते हैं:-** (1) राजस्व लेखा (रेवन्यू एकाउन्ट) और (2) पूंजी लेखा (कैपिटल एकाउन्ट)। पूंजी लेखा में पूंजीगत व्यय, लोक ऋण (पब्लिक डेट) तथा उधार और अग्रिम सम्मिलित है।

**(1)- राजस्व लेखा:-** यह मुख्यतया विभिन्न करों व शुल्कों, सेवाओं के लिये

फीस, जुर्मानों और जब्तियों आदि से प्राप्त सरकार की वर्तमान आय और इस आय से पूरे किये जाने वाले व्यय का लेखा होता है। राजस्व खाते से किया जाने वाला व्यय सामान्यतया सरकारी कार्यालयों और विभिन्न सेवाओं के सम्बन्ध में तथा सरकार द्वारा लिये गये ऋणों पर देय ब्याज के भुगतान आदि के लिये होता है। किसी वित्तीय वर्ष की ऐसी आय और व्यय के अन्तर को उस वर्ष का राजस्व बचत या घाटा कहते हैं, जबकि उस वर्ष के लिये अनुमानित आय अनुमानित व्यय से क्रमशः अधिक या कम होती है।

**(2) पूंजीगत लेखा:**—इसके अन्तर्गत पूंजीगत व्यय, लोक ऋण तथा उधार और अग्रिम से सम्बन्धित व्यय और उससे सम्बन्धित प्राप्तियाँ और वसूलियों का लेखा रहता है।

**पूंजीगत व्यय:**— मोटे तौर पर पूंजीगत व्यय वह व्यय है जो भौतिक और स्थायी प्रकार की ठोस परिसम्पत्तियों (जैसे— अभियन्त्रण प्रायोजनाओं, भवनों आदि) की वृद्धि या उनके निर्माण के उद्देश्य से किया जाता है तथा इसमें सरकार द्वारा किये जाने वाले पूंजी-निवेश भी सम्मिलित होते हैं। तथापि यह परमावश्यक नहीं है कि ठोस परिसम्पत्तियां सदैव उत्पादक ही हों या उनसे राजस्व की प्राप्ति होती ही हो। पूंजी लेखे में से किसी प्रायोजना के प्रथम निर्माण के सारे व्यय तथा उसे चालू किये जाने तक की अवधि के अनुरक्षण व्यय और निर्माण कार्यों के आवश्यक विस्तार तथा सुधारों के सम्बन्ध में अन्य व्यय भी किये जाते हैं। किन्तु इसके बाद नैतिक रख-रखाव और मरम्मत सम्बन्धी व्यय तथा कार्य सम्पादन व्यय राजस्व लेखे से किये जाते हैं।

**लोक ऋण:**— इस शीर्षक के अन्तर्गत सरकार द्वारा लिये गये ऋण तथा उनके प्रतिदान के लिये की गई व्यवस्था होती है। कतिपय ऋण पूर्णतः अस्थायी प्रकार के होते हैं, जिन्हें 'अल्पकालिक ऋण' कहा जाता है जैसे— अर्थोपाय अग्रिम। अन्य प्रकार के ऋणों को 'दीर्घकालिक ऋण' कहा जाता है।

**उधार और अग्रिम:**— सरकार द्वारा विभिन्न संस्थाओं या व्यक्तियों को जो ऋण और अग्रिम दिये जाते हैं उनके संवितरण तथा उनके समक्ष होने वाली वसूलियों को इस शीर्षक के अन्तर्गत पुस्तांकित किया जाता है।

**राजस्व घाटा/राजस्व अतिरेक:**— राजस्व प्राप्तियों एवं राजस्व व्यय के अन्तर को राजस्व घाटा / राजस्व अतिरेक (यथास्थिति) की संज्ञा दी जाती है।

**सकल राजकोषीय घाटा:**— कुल व्यय (जिसमें राजस्व लेखे के व्यय के अतिरिक्त पूंजीगत परिव्यय के साथ ऋणों और अग्रिमों का संवितरण सम्मिलित है परन्तु ऋणों का प्रतिदान सम्मिलित नहीं है) में से कुल राजस्व प्राप्तियों, ऋणों एवं अग्रिम की वसूलियों के योग को घटाने पर जो राशि निकलती है वह सकल राजकोषीय घाटा प्रदर्शित करती है।

**प्राइमरी घाटा:**—सकल राजकोषीय घाटे की जो राशि आंकलित होती है, उसमें से ब्याज अदायगियों का कुल व्यय—भार घटाने से जो राशि निकलती है वह प्राइमरी घाटा दर्शाती है।

**5—अनुभाग तथा लेखा—शीर्षक:**— यह समय—समय पर भारत के नियंत्रक महालेखा—परीक्षक द्वारा निर्धारित किये जाते हैं। निर्धारित किये गये मुख्य तथा लघु शीर्षकों में उक्त प्राधिकारी की स्वीकृति के बिना परिवर्तन नहीं किया जा सकता। मुख्य शीर्षकों का विभाजन उप मुख्य शीर्षकों, लघु शीर्षकों, विस्तृत शीर्षकों तथा प्राथमिक इकाइयों (व्यय की मानक मदों) में किया जाता है। किन्तु यह आवश्यक नहीं है कि प्रत्येक मुख्य शीर्षक के अधीन उप मुख्य शीर्षक तथा प्रत्येक उप शीर्षक के अधीन विस्तृत शीर्षक हों। व्यय की एक ऐसी मद जिसके अन्तर्गत मुख्य शीर्षक से मानक मद तक सभी शीर्षकों का उल्लेख है, का उदाहरण इस प्रकार है :—

<b>प्रभाग</b>	<b>राजस्व लेखा</b>
अनुभाग	ख—सामाजिक सेवायें— (ख) स्वास्थ्य तथा परिवार कल्याण
मुख्य शीर्षक	2210—चिकित्सा तथा लोक स्वास्थ्य
उप मुख्य शीर्षक	02—शहरी स्वास्थ्य सेवायें— अन्य चिकित्सा पद्धतियाँ
लघु शीर्षक	101— आयुर्वेद—
उप शीर्षक	05— अस्पताल तथा रुजालय—
विस्तृत शीर्षक	02— आयुर्वेदिक चिकित्सालय व औषधालय
प्राथमिक इकाई (मानक मद)	01—वेतन, 03—महंगाई भत्ता, 04— यात्रा व्यय, 06—अन्य भत्ते, 22— कार्यालय व्यय
इसी प्रकार प्राप्तियों की एक मद का उदाहरण निम्नत है:—	

<b>प्रभाग</b>	<b>राजस्व लेखा</b>
अनुभाग	ख— करेत्तर राजस्व (ग) अन्य करेत्तर राजस्व
मुख्य शीर्षक	(घ) सामान्य सेवायें— 0070—अन्य प्रशासनिक सेवायें
उप मुख्य शीर्षक	01—न्याय—
लघु शीर्षक	102— अर्थदण्ड और समपहरण—
उप शीर्षक	03— मजिस्ट्रेट द्वारा किये गये जुर्माने और जब्तियाँ—

**अनुभाग तथा  
लेखा शीर्षक**



आय-व्ययक को एक रूप, पारदर्शी एवं अर्थपूर्ण बनाने के उद्देश्य से आय-व्ययक के लेखाशीर्षकों में महालेखाकार, उत्तराखण्ड की अनुशंसा एवं विभागों की आवश्यकतानुसार भारत के महालेखा नियन्त्रक (सी0जी0ए0) द्वारा जारी मुख्य एवं लघु लेखाशीर्षक की पुस्तक के अनुसार वह लेखाशीर्षक जो समय के साथ बदल गये या जिनका चलन समाप्त हो गया उनको वित्तीय वर्ष 2020-21 के आय-व्ययक साहित्य में प्रतिस्थापित कर दिया गया है। इसके अतिरिक्त मानक मदों को भी अर्थपूर्ण एवं पारदर्शी बनाने के उद्देश्य से वर्गीकृत किया गया है। जिसके कारण मानक मदों में कतिपय परिवर्तन किये गये हैं जो कि परिशिष्ट-07 में प्रदर्शित किये जा रहे हैं।

**6-संविधान के अनुच्छेद 202** के अनुसार यह अपेक्षित है कि प्रत्येक वित्तीय वर्ष के सम्बन्ध में राज्य के विधान-मण्डल के सदनों के समक्ष राज्यपाल, उस वर्ष के लिये राज्य की अनुमानित प्राप्तियों और व्यय का विवरण रखवायेंगे जिसे 'वार्षिक वित्तीय विवरण' के नाम से निर्दिष्ट किया गया है तथा जिसे आमतौर पर 'आय-व्ययक' समझा जाता है। उस वित्तीय विवरण में दिये हुये व्यय के अनुमानों में उन धनराशियों को पृथक-पृथक दिखाया जायेगा जो राज्य की समेकित निधि पर भारित व्यय तथा उस निधि से किये जाने वाले अन्य प्रस्तावित व्यय की पूर्ति के लिए अपेक्षित हो और उनमें राजस्व लेखे पर होने वाले व्यय का अन्य व्यय से भेद किया जायेगा।

**भारित व्यय:-** भारित व्यय में निम्नलिखित प्रकार के व्यय सम्मिलित होते हैं:-

- राज्यपाल की परिलब्धियों और भत्ते तथा उनके पद से सम्बन्धित अन्य व्यय।
- विधान सभा के अध्यक्ष तथा उपाध्यक्ष और विधान परिषद के सभापति तथा उप-सभापति के वेतन और भत्ते,
- ऐसे ऋण-भार जिनका दायित्व राज्य पर है, जिनके अन्तर्गत ब्याज, ऋण शोधन निधि भार और मोचन भार, उधार लेने और ऋण सेवा तथा ऋण मोचन सम्बन्धी अन्य व्यय सम्मिलित है,
- उच्च न्यायालय के न्यायाधीशों के वेतन, भत्तों तथा पेंशन से सम्बन्धित व्यय और उच्च न्यायालय के प्रशासनिक व्यय, जिसमें उच्च न्यायालय के पदाधिकारियों और सेवकों के समस्त वेतन, भत्ते और पेंशन सम्मिलित हैं,
- किसी न्यायालय या मध्यस्थ न्यायाधिकरण के निर्णय, आज्ञाप्ति या पंचाट के भगतान के लिये अपेक्षित कोई धनराशियां

- राज्य के लोक सेवा आयोग के व्यय, जिनमें आयोग के सदस्यों तथा कर्मचारियों को अथवा उनके विषय में देय वेतन, भत्तों तथा पेंशन के व्यय सम्मिलित हैं, और
- संविधान या राज्य के विधान-मण्डल से विधि द्वारा समेकित निधि पर भारित घोषित किया गया कोई अन्य व्यय। (संविधान के अनुच्छेद 202 (3), 229 (3) तथा 322)

**7- आय-व्ययक के लेखों** में सामान्यतया चार प्रकार के आंकड़े दिये होते हैं:-

- आय-व्ययक वर्ष के आय-व्ययक अनुमान।
- आय-व्ययक वर्ष से पूर्व के आय-व्ययक अनुमान, जैसे कि विधान-मण्डल के समक्ष मूल रूप में प्रस्तुत किये गये थे।
- आय-व्ययक वर्ष से पूर्व वर्ष के पुनरीक्षित अनुमान।
- आय-व्ययक वर्ष से पूर्व वर्ष के ठीक पहले के वर्ष का लेखा (वास्तविक आंकड़े)। आय-व्ययक वर्ष के पूर्व के वर्षों के आंकड़े केवल तुलना करने के उद्देश्य से दिये जाते हैं।

उपरोक्त सभी अनुमानों को हजार रुपये के गुणांकों में दिखाया जाता है।

**8- व्यय के अनुमानों में सम्मिलित धनराशियाँ इस प्रकार हैं:-**

(1)- जिन्हें 'स्थायी स्वीकृतियाँ' के अन्तर्गत वार्षिक व्यय को पूरा करने के लिये अपेक्षित धनराशियाँ कहा जा सकता है और (2) वित्तीय वर्ष में प्रस्तावित नये व्यय को पूरा करने के लिये अपेक्षित धनराशियाँ। श्रेणी (2) के अन्तर्गत आने वाली मदों के लिये व्यय करने के पूर्व विधान-मण्डल की विशिष्ट स्वीकृति लेनी आवश्यक होती है, सिवाय उस दशा में जबकि आकस्मिकता निधि से अग्रिम लेकर व्यय करने का प्राधिकार दिया गया हो।

अनुदानों की प्रत्येक मांग में सबसे पहले प्रस्तावित कुल अनुदान का एक विवरण रहता है और उसके बाद अनुदान के अन्तर्गत व्योरेवार अनुमानों का विवरण रहता है।

**9-** भारित व्यय विषयक अनुमानों पर विधान-मण्डल का मतदान अपेक्षित नहीं है, फिर भी ऐसे व्यय के अनुमानों पर सदन में विचार-विमर्श किया जा सकता है। जहाँ तक अन्य व्यय का सम्बन्ध है, उसके अनुमान, अनुदानों की मांगों के रूप में विधान सभा में मतदान के लिये प्रस्तुत किये जाते हैं। विधान सभा को कोई मांग स्वीकार करने या स्वीकार न करने अथवा उसमें उल्लिखित धनराशि में कटौती

**आय-व्ययक के लेखों में सम्मिलित विषय**

**अनुदानों की मांगों पर मतदान**

करने के बाद उसे स्वीकार करने का अधिकार है।

**10- विनियोग विधेयक:-** आय-व्ययक पर सामान्य चर्चा हो जाने और विधान सभा द्वारा अनुदानों की विभिन्न मांगों को स्वीकार कर लिये जाने के बाद राज्य की समेकित निधि में ऐसी सभी धनराशियों के विनियोग की व्यवस्था के लिये एक विधेयक लाया जाता है जो विधान सभा द्वारा स्वीकृत अनुदान और समेकित निधि पर भारित व्यय की पूर्ति के लिये आवश्यक हो किन्तु किसी भी दशा में उन धनराशियों से अधिक न हो जो पहले सदन के समक्ष प्रस्तुत विवरण-पत्र में दिखाई गई हों। किसी ऐसे विधेयक पर ऐसा कोई संशोधन प्रस्तावित नहीं किया जा सकता, जिससे किसी अनुदान की धनराशि न्यूनतम हो जाय, किसी अनुदान का उद्देश्य बदल जाय या राज्य की समेकित निधि पर भारित किसी व्यय की धनराशि घट-बढ़ जाय। विधान सभा द्वारा विधेयक पर विचार किये जाने के बाद विधेयक राज्यपाल महोदय के पास उनकी स्वीकृति के लिये भेजा जाता है और उनकी स्वीकृति प्राप्त हो जाने पर उनमें दी गई धनराशियों सम्बन्धित वर्ष में सरकार द्वारा व्यय किये जाने के लिये उपलब्ध हो जाती है।

**विनियोग  
विधेयक**

**11- पुनर्विनियोग:-** अनुदान की किसी विशेष मांग के सम्बन्ध में विधान-मण्डल द्वारा स्वीकृत धनराशि या भारित व्यय के लिये आय-व्ययक में सम्मिलित धनराशि एकमुश्त धनराशि के रूप में होती है, यद्यपि यह अनुमानों में दिये गये व्ययों पर आधारित होते हैं। अनुमान अधीनस्थ प्राधिकारियों द्वारा प्रस्तुत सूचना पर आधारित होते हैं। यह हो सकता है कि कुछ कारणवश कतिपय शीर्षकों के अन्तर्गत व्यवस्थित धनराशियाँ वास्तविक आवश्यकताओं से अधिक पायी जाय और अन्य शीर्षकों के अधीन व्यवस्थित धनराशियाँ वास्तविक आवश्यकताओं से कम पड़ जाय। विधान मण्डल द्वारा स्वीकृत अनुदान की किसी मांग या भारित विनियोग के अन्तर्गत प्राधिकृत कुल धनराशि में फिर वृद्धि नहीं की जा सकती, परन्तु सरकार धनराशियों के आवश्यक संक्रमण की स्वीकृति देकर अपेक्षित पुनः समायोजन कर सकती है। ऐसा करने के लिए कतिपय नियमों और शर्तों का अनुपालन अनिवार्य है। विधान मण्डल द्वारा स्वीकृत आय-व्ययक में सम्मिलित न की गई नयी मदों, प्रस्तावों या योजनाओं पर व्यय बचतों से नहीं किया जा सकता जब तक कि ऐसा करने के लिये प्रतीक अनुपूरक मांग द्वारा विधान-मण्डल की स्वीकृति न ले ली जाय। मतदेय से भारित व्यय तथा भारित व्यय से मतदेय मद में धनराशियों का कोई संक्रमण नहीं किया जा सकता है। राजस्व लेखे से पूंजी लेखे को तथा पूंजी लेखे से राजस्व लेखे में भी पुनर्विनियोग द्वारा संक्रमण वर्जित है।

**पुनर्विनियोग**

12— लोक निधियों के व्यय करने में विधान-मण्डल की इच्छाओं की, जैसी कि वे विनियोग अधिनियमों द्वारा व्यक्त की जाती है, सरकार किस सीमा तक पूर्ति करती है, वह भारत के नियंत्रक महालेखा-परीक्षक देखते हैं। यह अधिकारी संविधान के अधीन केवल भारत के राष्ट्रपति के प्रति उत्तरदायी हैं। विधान-मण्डल के प्रति उनका यह कर्तव्य पूरा करने के साथ-साथ वे सरकार की ओर से भी देखते हैं कि कहीं अधीनस्थ अधिकारी प्राधिकृत व्यय से अधिक व्यय तो नहीं कर रहे हैं। वे समय-समय पर सरकार का ध्यान अनियमितताओं की ओर आवश्यक कार्यवाही के लिये आकर्षित करते रहते हैं। इन कार्यों को वह अपने अभिकर्ता, महालेखाकार, उत्तराखण्ड द्वारा सम्पादित करते हैं। महालेखाकार सरकारी लेन-देन के लेखे संकलित करते हैं और अपने अधिकारियों तथा कर्मचारियों द्वारा आवश्यक लेखा-परीक्षा कराते हैं। महालेखाकार प्राप्तियों और व्यय की प्रगति तथा उनकी किसी असाधारण वृद्धि या कमी की सूचना सरकार को वर्ष में समय-समय पर देते रहते हैं। वर्ष का लेखा बन्द हो जाने के बाद वह विनियोग लेखे तथा वित्त लेखे संकलित करते हैं। इनको वह अपनी टिप्पणी तथा प्रतिवेदन के साथ भारत के नियंत्रक महालेखा-परीक्षक को प्रस्तुत करते हैं। नियंत्रक महालेखा-परीक्षक उक्त लेखे और प्रतिवेदन अपने प्रमाण-पत्र तथा टिप्पणियों सहित (यदि कोई हों) विधान मण्डल के समक्ष प्रस्तुत करने के लिए राज्यपाल को भेज देते हैं। विधान-मण्डल की ओर से उनकी जांच 'लोक लेखा-समिति' द्वारा की जाती है और वह अपना प्रतिवेदन तथा सिफारिशें विधान-मण्डल को प्रस्तुत करती है इसके बाद सम्बन्धित विभागों से इन टिप्पणियों और सिफारिशों पर आवश्यक कार्यवाही करने तथा उचित समय के अन्दर उनके अनुपालन की सूचना देने के लिये कहा जाता है। यदि विनियोग लेखे से यह पता चले कि किसी वर्ष में विधि द्वारा प्राधिकृत धनराशि से अधिक व्यय हो गया है तो ऐसे व्यय को विनियमित करने के लिए विधान मण्डल के संविधान के अनुच्छेद-205 के अनुसार 'अतिरिक्त अनुदान की मांग' प्रस्तुत की जाती है।

नियंत्रण

13— विधान मण्डल के समक्ष प्रस्तुत आय-व्ययक (बजट) साहित्य के निम्नलिखित छः खण्ड हैं:—

**खण्ड-1:**— वर्ष 2020-2021 के बजट अनुमानों पर वित्त मंत्री जी का भाषण।

**खण्ड-2:**— इस खण्ड में वर्ष 2020-2021 का वार्षिक वित्तीय विवरण तथा वर्ष 2019-20 एवं वर्ष 2018-19 की वित्तीय स्थिति की संक्षिप्त समीक्षा, दी गई है।

**खण्ड-3:-** इस खण्ड में नई मदों, नई योजना अथवा नये निर्माण-कार्यों पर किये जाने वाले प्रस्तावित व्यय को स्पष्ट करने के लिये संक्षिप्त टिप्पणियाँ दी गई हैं।

**खण्ड-4:-** इसमें राजस्व लेखे की प्राप्तियों, लोक ऋण से प्राप्तियों तथा उधार और अग्रिमों की वसूलियों के ब्यौरेवार अनुमान दिये गये हैं।

**खण्ड-5:-** इसमें राजस्व व्यय तथा पूंजी लेखे के व्यय/संवितरण के ब्यौरेवार अनुमान दिये गये हैं। सुविधा के लिए इसे निम्नलिखित चार भागों में मुद्रित किया गया है।

#### **भाग-1**

विधान सभा, राज्यपाल, मंत्रिपरिषद, न्याय प्रशासन, निर्वाचन, राजस्व एवं सामान्य प्रशासन, वित्त, कर, नियोजन, सचिवालय तथा अन्य सेवायें, आबकारी, लोक सेवा आयोग, पुलिस एवं जेल

#### **भाग-2**

शिक्षा, खेल एवं युवा कल्याण तथा संस्कृति, चिकित्सा एवं परिवार कल्याण, जलापूर्ति, आवास एवं नगर विकास, सूचना, कल्याण योजनायें

#### **भाग-3**

श्रम और रोजगार, कृषि कर्म एवं अनुसंधान, सहकारिता, ग्राम्य विकास, सिंचाई एवं बाढ़, ऊर्जा, लोक निर्माण कार्य, उद्योग, परिवहन, खाद्य, पर्यटन, वन, पशुपालन, औद्योगिक विकास

#### **भाग-4**

अनुसूचित जातियों का कल्याण, अनुसूचित जनजातियों का कल्याण

**खण्ड-6:-** इस खण्ड में विभिन्न अनुदानों के अधीन विभागीय पदों का विवरण, वेतनमान आदि दर्शाया जाता है। इसमें राजकीय कर्मचारियों एवं सहायित/सार्वजनिक उपक्रमों के कर्मचारियों का विवरण है। इसके अतिरिक्त जेण्डर बजट, नगरीय स्थानीय निकायों तथा पंचायतीराज संस्थाओं से सम्बंधित अनुपूरक विवरण भी मुद्रित किया गया है।

\*\*\*\*\*

वित्तीय स्थिति

की

समीक्षा

वित्तीय वर्ष 2017–2018 के वास्तविक लेखे, 2018–19 के आय–व्ययक व पुनरीक्षित अनुमान तथा वर्ष 2019–20 के आय–व्ययक की समीक्षा गत वर्ष के बजट साहित्य में दी गई थी। वित्तीय वर्ष 2018–2019 के वास्तविक लेखे, वर्ष 2019–2020 के आय–व्ययक व पुनरीक्षित अनुमानों की समीक्षा व वर्ष 2020–2021 के आय–व्ययक की समीक्षा अगले पृष्ठों में दी गई है।

\*\*\*\*\*

## वित्तीय स्थिति की समीक्षा

इस भाग में निम्नलिखित अनुमानों/वास्तविक आँकड़ों की संक्षिप्त समीक्षा की गई है:-

- (1) वर्ष 2018-2019 के वास्तविक आँकड़ों की तुलनात्मक समीक्षा उसी वर्ष (2018-2019) के आय-व्ययक अनुमानों से की गयी है,
- (2) वर्ष 2019-2020 के पुनरीक्षित अनुमानों की तुलना उसी वर्ष (2019-2020) के आय-व्ययक अनुमानों से की गयी है, और
- (3) वर्ष 2020-2021 के आय-व्ययक अनुमानों की तुलना वर्ष 2019-2020 के पुनरीक्षित अनुमानों से की गयी है।

### 2018-2019 का लेखा

नीचे दिये हुए विवरण-पत्र में 2018-2019 के लेखे संक्षेप में दिये गये हैं:-

प्रभाग	मूल आय-व्ययक अनुमान 2018-2019	वास्तविक आँकड़े 2018-2019	(करोड़ रूपयों में)
1	2	3	
<b>प्रारम्भिक शेष</b>	709.61	1171.00	*
1- समेकित निधि			
(1) प्राप्तियाँ-			
(क) राजस्व लेखे की प्राप्तियाँ	35659.99	31216.44	
(ख) पूँजी लेखे की प्राप्तियाँ			
(i) ऋणों से प्राप्तियाँ #	9510.10	15447.82	
(ii) ऋणों और अग्रिमों की वसूलियाँ	32.84	26.91	
(iii) आकस्मिकता निधि का विनियोजन			
<b>योग- (ख)- पूँजी लेखे की प्राप्तियाँ</b>	<b>9542.94</b>	<b>15474.74</b>	
<b>योग, प्राप्तियाँ</b>	<b>45202.93</b>	<b>46691.18</b>	
(2) व्यय-			
(क) राजस्व लेखे का व्यय	35627.31	32196.02	
(ख) पूँजी लेखे का व्यय			
(i) पूँजीगत परिव्यय	6583.79	6184.42	
(ii) ऋणों का प्रतिदान #	3182.00	10230.14	
(iii) ऋणों और अग्रिम	191.98	183.48	
<b>योग- (ख)- पूँजी लेखे का व्यय</b>	<b>9957.77</b>	<b>16598.04</b>	
<b>योग, व्यय</b>	<b>45585.08</b>	<b>48794.06</b>	
समेकित निधि में घाटा (-)/बचत (+)	-382.15	-2102.88	
<b>2- आकस्मिकता निधि (शुद्ध)</b>	<b>-250.00</b>	<b>109.81</b>	
<b>3- लोक लेखा (शुद्ध)</b>	<b>200.00</b>	<b>1980.58</b>	
समस्त लेन-देनों का शुद्ध परिणाम	-432.15	-12.50	
अंतिम शेष	277.46	1158.50	

\* महालेखाकार के लेखों के अनुसार।

रु भारतीय रिजर्व बैंक से आर्थोपाय अग्रिम की रु0 800.00 करोड़ की धनराशि आय-व्ययक अनुमान वर्ष 2018-19 में तथा वास्तविक आंकड़ों में रु0 8172.64 करोड़ की धनराशि ऋणों से प्राप्तियों तथा भुगतान की मद में ली गई है।



वित्तीय वर्ष 2018-19 के आय-व्ययक में कुल रू0 45202.93 करोड़ की प्राप्ति अनुमानित थी जिसमें राजस्व लेखे में रू0 35659.99 करोड़ तथा पूंजी लेखे में रू0 9542.94 करोड़ की प्राप्ति अनुमानित थी। इसके सापेक्ष वास्तविक आकड़ों के अनुसार कुल रू0 46691.18 करोड़ की प्राप्ति हुई है। समग्र प्राप्ति के हिसाब से यह ज्ञात होता है कि वर्ष 2018-19 में अनुमानित प्राप्ति से कुल रू0 1488.25 करोड़ की ज्यादा की प्राप्ति हुई है।

राज्य सरकार की प्राप्तियों के प्रमुख स्रोत भारत सरकार से प्राप्त सहायता/ऋण तथा राज्य सरकार के स्वयं के कर एवं करेत्तर राजस्व हैं। वर्ष 2018-19 के आय-व्ययक अनुमानों के सापेक्ष भारत सरकार से प्राप्त होने वाले केन्द्रीय करों में राज्य का अंश, केन्द्रीय सरकार से सहायता अनुदान/तथा केन्द्रीय सरकार से कर्ज तथा अग्रिम की मद में वास्तविक आँकड़ों के आधार पर स्थिति निम्न प्रकार है:-

(करोड़ रूपयों में)					
क्र० सं०	मर्दे	आय-व्ययक अनुमान 2018-2019	वास्तविक आँकड़े 2018-2019	न्यूनाधिकताएं वृद्धि + / कमी -	प्रतिशत
1-	केन्द्रीय करों में राज्य का अंश	8291.23	8011.59	-279.64	96.63
2-	केन्द्रीय सरकार से सहायता अनुदान	8934.64	7706.87	-1227.77	86.26
3-	केन्द्रीय सरकार से कर्ज तथा अग्रिम	200.00	105.46	-94.54	52.73
	<b>योग:-</b>	<b>17425.87</b>	<b>15823.92</b>	<b>-1601.95</b>	<b>90.81</b>

उपरोक्त तालिका में प्रदर्शित आँकड़ों के आधार पर यह इंगित होता है कि भारत सरकार से केन्द्रीय करों में राज्य के अंश के रूप में वर्ष 2018-2019 के मूल आय-व्ययक में अनुमानित कुल प्राप्ति रू0 8291.23 करोड़ के सापेक्ष वास्तविक रूप में रू0 8011.59 करोड़ की प्राप्ति हुई थी जो कि अनुमानित प्राप्ति से रू0 279.64 करोड़ अर्थात् 3.37 प्रतिशत कम है। केन्द्र सरकार से सहायता अनुदान की मद में रू0 8934.64 करोड़ के सापेक्ष रू0 7706.87 करोड़ की प्राप्ति हुई थी जो अनुमानित प्राप्ति से रू0 1227.77 करोड़ अर्थात् 13.74 प्रतिशत कम है तथा केन्द्रीय सरकार से कर्ज तथा अग्रिम की मद में

अनुमानित प्राप्ति रू0 200.00 करोड़ के सापेक्ष रू0 105.46 करोड़ की प्राप्ति हुई है जो कि अनुमानित प्राप्ति से रू0 95.54 करोड़ कम है। कुल मिलाकर भारत सरकार से प्राप्त होने वाली प्राप्तियों में रू0 1601.95 करोड़ की कम प्राप्ति हुई जो वर्ष 2018-19 की अनुमानित प्राप्ति से 09.19 प्रतिशत कम है।

उपरोक्त के अतिरिक्त राज्य सरकार के कर राजस्व की प्रमुख मदों में न्यूनाधिकतायें निम्न प्रकार थी:-

(करोड़ रूपयों में)					
क्र० सं०	मदें	आय-व्ययक अनुमान 2018-2019	वास्तविक आँकड़े 2018-2019	न्यूनाधिकताएं वृद्धि + / कमी -	प्रतिशत
1-	होटल प्राप्ति कर	1.00	0.23	-0.77	22.64
2-	भू-राजस्व	47.83	34.10	-13.73	71.29
3-	स्टाम्प तथा पंजीकरण शुल्क	1195.71	1015.44	-180.27	84.92
4-	राज्य उत्पाद शुल्क	2650.00	2871.07	221.07	108.34
5-	वाणिज्य कर / वस्तु एवं सेवा कर	9519.00	6684.90	-2834.10	70.23
6-	वाहन कर	850.00	908.60	58.60	106.89
7-	विद्युतकर तथा शुल्क	400.07	505.88	105.81	126.45
8-	वस्तुओं तथा सेवाओं पर अन्य कर और शुल्क	300.00	167.88	-132.12	55.96
	<b>योग:-</b>	<b>14963.61</b>	<b>12188.09</b>	<b>-2775.52</b>	<b>81.45</b>

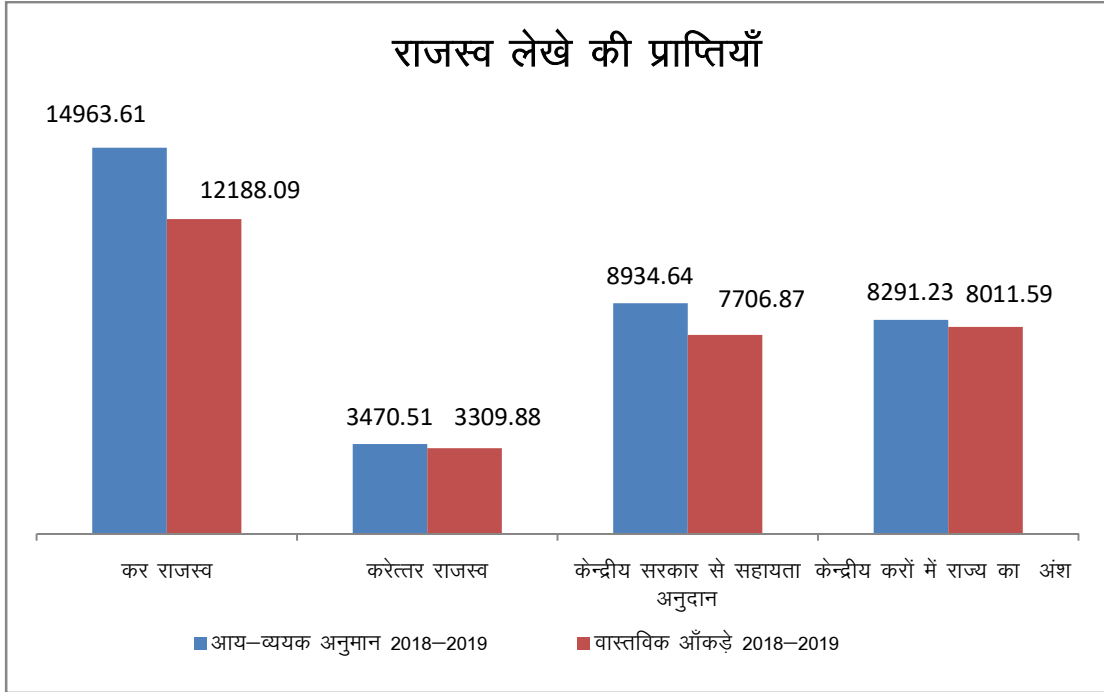
वर्ष 2018-2019 के अनुमानित स्वयं के कर राजस्व रू0 14963.61 करोड़ के सापेक्ष वास्तविक आँकड़ों के अनुसार रू0 12188.09 करोड़ की प्राप्ति हुई है जो कि अनुमानित प्राप्ति से रू0 2775.52 करोड़ कम है। कर राजस्व में कमी का मुख्य कारण देश में वस्तु एवं सेवा कर (जी0एस0टी0) लागू होने के कारण राज्य की जी0एस0टी0 की मद में आय-व्ययक के अनुमानों के सापेक्ष रू0 2834.10 करोड़ की कम प्राप्ति, स्टाम्प तथा पंजीकरण शुल्क की मद में रू0 180.27 करोड़ की कम प्राप्ति एवं वस्तुओं तथा सेवाओं पर अन्य कर की मद में रू0 132.12 करोड़ की कम प्राप्ति का होना है। समग्र रूप से राज्य के कर राजस्व की वास्तविक प्राप्ति कुल अनुमानित प्राप्ति के लक्ष्य का 81.45 प्रतिशत है।

राज्य सरकार की समस्त राजस्व प्राप्तियों की न्यूनाधिकतायें निम्नवत् परिलक्षित हो रही हैं:-

(करोड़ रूपयों में)

मर्दे	आय-व्ययक अनुमान 2018-2019	वास्तविक ऑकड़े 2018-2019	न्यूनाधिकताएं वृद्धि + / कमी -	प्रतिशत
<b>राजस्व लेखा</b>				
कर राजस्व	14963.61	12188.09	-2775.52	81.45
करेत्तर राजस्व	3470.51	3309.88	-160.63	95.37
केन्द्रीय सरकार से सहायता अनुदान	8934.64	7706.87	-1227.77	86.26
केन्द्रीय करों में राज्य का अंश	8291.23	8011.59	-279.64	96.63
<b>योग-राजस्व लेखा</b>	<b>35659.99</b>	<b>31216.43</b>	<b>-4443.56</b>	<b>87.54</b>

राजस्व लेखे की कुल अनुमानित प्राप्ति रू0 35659.99 करोड़ के सापेक्ष कुल वास्तविक प्राप्ति रू0 31216.43 करोड़ हुई है जो अनुमानित प्राप्ति से रू0 4443.56 करोड़ अर्थात 12.46 प्रतिशत कम है। राजस्व प्राप्ति में जो कमी परिलक्षित हो रही है वह मुख्यतः राज्य के कर राजस्व में रू0 2775.52 करोड़ केन्द्र सरकार से सहायक अनुदान की मद में रू0 1227.77 करोड़ की कम प्राप्ति राज्य के करेत्तर राजस्व की मद में रू0 160.63 करोड़ एवं केन्द्रीय करों में राज्य के अंश के अन्तर्गत रू0 279.64 करोड़ की कम प्राप्ति का होना है।



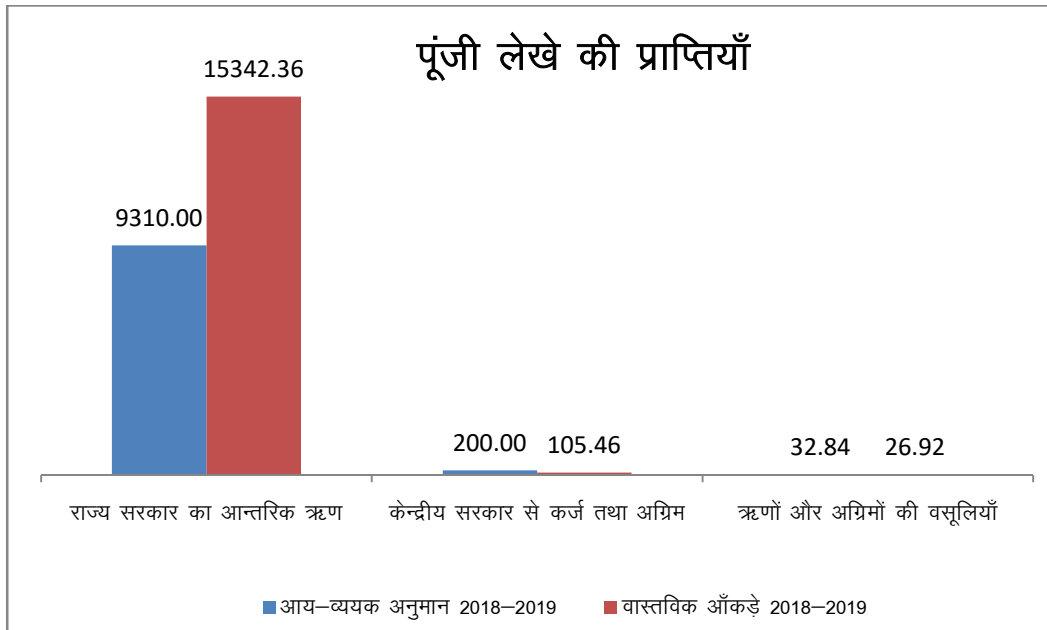
## पूँजी लेखे

राज्य सरकार की समस्त पूँजीगत प्राप्तियों की न्यूनाधिकतायें निम्नवत् परिलक्षित हो रही हैं:-

(करोड़ रूपयों में)

क्र० सं०	मर्दे	आय-व्ययक अनुमान 2018-2019	वास्तविक आँकड़े 2018-2019	न्यूनाधिकताएं वृद्धि + / कमी -	प्रतिशत
	<b>पूँजीलेखा</b>				
1-	राज्य सरकार का आन्तरिक ऋण	9310.00	15342.36	6032.36	164.79
2-	केन्द्रीय सरकार से कर्ज तथा अग्रिम	200.00	105.46	-94.54	52.73
3-	ऋणों और अग्रिमों की वसूलियाँ	32.84	26.92	-5.92	81.97
	<b>पूँजी लेखे की प्राप्तियाँ</b>	<b>9542.84</b>	<b>15474.74</b>	<b>5931.90</b>	<b>162.16</b>

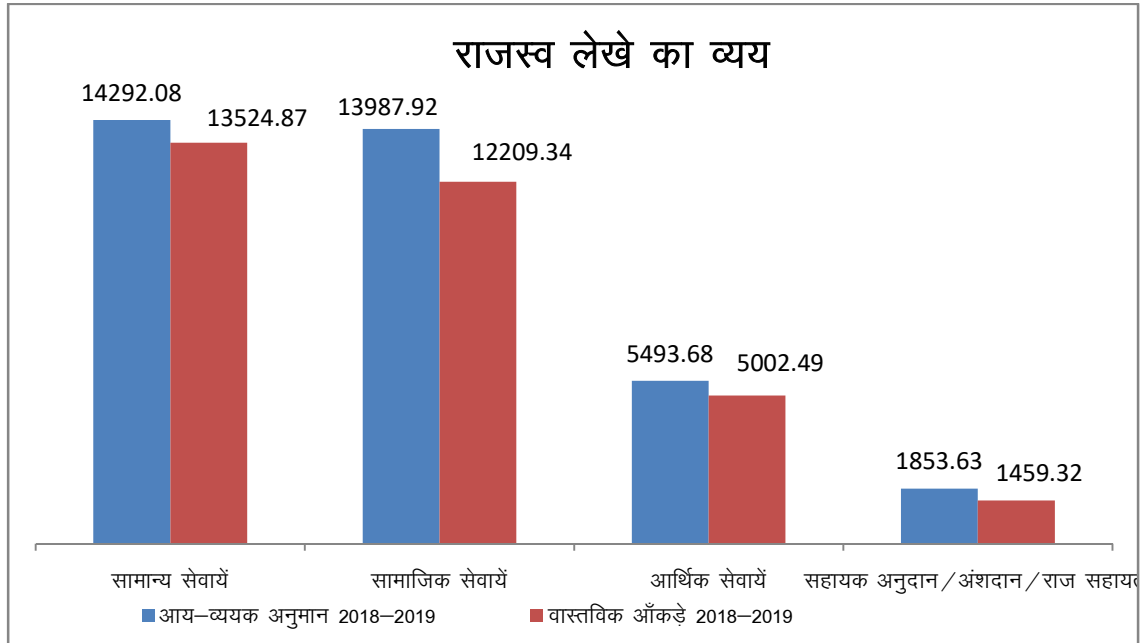
पूँजी लेखे की वित्तीय वर्ष 2018-19 के आय-व्ययक अनुमानों में रू० 9542.84 करोड़ की प्राप्ति अनुमानित थी जिसके सापेक्ष 2018-19 के वास्तविक आँकड़ों के अनुसार रू० 15474.74 करोड़ की प्राप्ति हुई है जो कि आय-व्ययक अनुमानों से रू० 5931.90 करोड़ अधिक है। पूँजी लेखे की प्राप्तियों में वृद्धि का मुख्य कारण राज्य सरकार के आन्तरिक ऋण की मद अर्थोपाय अग्रिम में रू० 800.00 करोड़ के सापेक्ष रू० 8172.64 करोड़ की प्राप्ति का होना है।



## राजस्व लेखे का व्यय

वर्ष 2018-2019 के आय-व्ययक में राजस्व व्यय हेतु रू0 35627.31 करोड़ की बजट व्यवस्था की गई थी। वर्ष 2018-19 के वास्तविक आंकड़ों के अनुसार कुल रू0 32196.02 करोड़ रुपये का व्यय हुआ। इस प्रकार कुल वास्तविक राजस्व व्यय अनुमानित व्यय से रू0 3431.29 करोड़ कम रहा। संक्षिप्त में स्थिति निम्न प्रकार रही:-

क्र० सं०	मर्दे	आय-व्ययक अनुमान 2018-2019	वास्तविक आँकड़े 2018-2019	(करोड़ रूपयों में) न्यूनाधिकताएं वृद्धि + / कमी -
1-	सामान्य सेवायें	14292.08	13524.87	-767.21
2-	सामाजिक सेवायें	13987.92	12209.34	-1778.58
3-	आर्थिक सेवायें	5493.68	5002.49	-491.19
4-	सहायक अनुदान / अंशदान / राज सहायता	1853.63	1459.32	-394.31
	<b>योग-राजस्व लेखा</b>	<b>35627.31</b>	<b>32196.02</b>	<b>-3431.29</b>



## पूँजी लेखे का व्यय

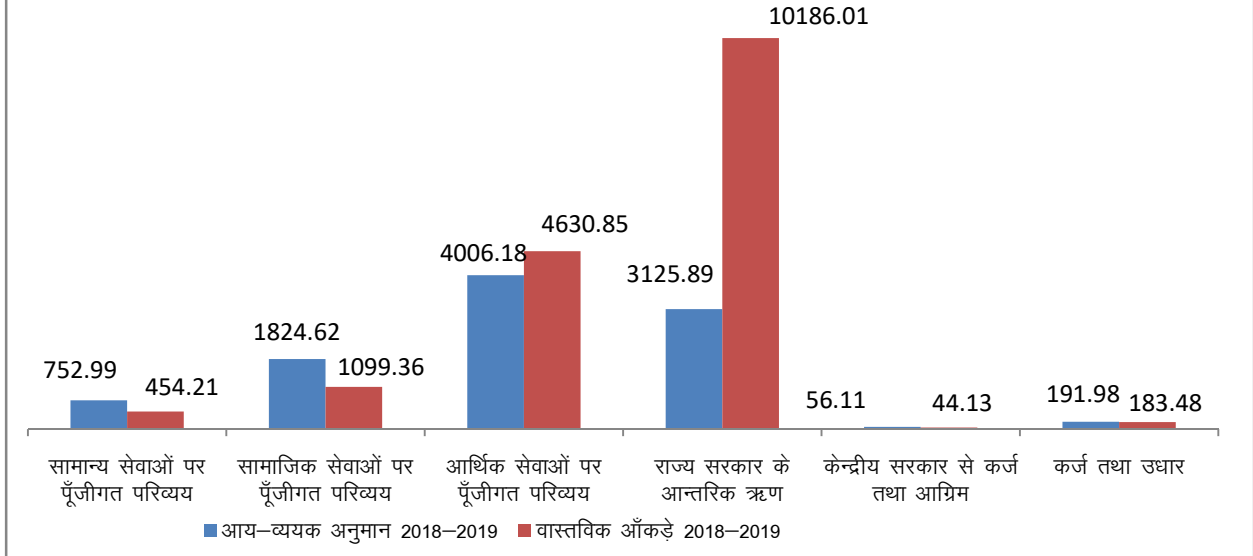
वर्ष 2018-2019 के मूल आय-व्ययक के पूँजी लेखे का व्यय पक्ष में रू0 9957.77 करोड़ की बजट व्यवस्था की गई थी। इसके सापेक्ष वास्तविक व्यय रू0 16598.05 करोड़ रहा, इस प्रकार समग्र रूप से मूल अनुमानों की तुलना में वास्तविक व्यय रू0 6640.27 करोड़ अधिक रहा है जिसका मुख्य कारण राज्य सरकार के आन्तरिक ऋण (अर्थोपाय अग्रिम) के मद में रू0 800.00 करोड़ के सापेक्ष रू0 8172.64 करोड़ का अधिक व्यय होना है।

उपर्युक्त व्यय में जो न्यूनाधिकतायें परिलक्षित हो रही हैं उसे निम्न सारणी द्वारा दर्शाया गया है:-

(करोड़ रूपयों में)				
क्र० सं०	मदें	आय-व्ययक अनुमान 2018-2019	वास्तविक आँकड़े 2018-2019	न्यूनाधिकताएं वृद्धि + / कमी -
1-	सामान्य सेवाओं पर पूँजीगत परिव्यय	752.99	454.21	-298.78
2-	सामाजिक सेवाओं पर पूँजीगत परिव्यय	1824.62	1099.36	-725.26
3-	आर्थिक सेवाओं पर पूँजीगत परिव्यय	4006.18	4630.85	624.67
	<b>योग:- पूँजीगत परिव्यय</b>	<b>6583.79</b>	<b>6184.42</b>	<b>-399.37</b>
4-	राज्य सरकार के आन्तरिक ऋण	3125.89	10186.01	7060.12
5-	केन्द्रीय सरकार से कर्ज तथा अग्रिम	56.11	44.13	-11.98
	<b>योग:- लोक ऋण</b>	<b>3182.00</b>	<b>10230.14</b>	<b>7048.14</b>
6-	कर्ज तथा उधार	191.98	183.48	-8.50
	<b>योग:- पूँजी लेखा</b>	<b>9957.77</b>	<b>16598.05</b>	<b>6640.27</b>

वर्ष 2018-2019 का कुल वास्तविक व्यय रू0 48794.06 करोड़ था इसमें पूँजीगत व्यय रू0 16598.05 करोड़ रहा जो कुल व्यय का 34.02 प्रतिशत था, इसमें रू0 8172.64 करोड़ रिजर्व बैंक इण्डिया से लिए गये अर्थोपाय अग्रिम के प्रतिदान से सम्बंधित है। यदि कुल व्यय तथा पूँजीगत व्यय में से अर्थोपाय अग्रिम के प्रतिदान की धनराशि को निकाल दिया जाये तो पूँजीगत व्यय कुल व्यय का मात्र 20.74 प्रतिशत आता है। पूँजीगत लेखे की मुख्य मदों में सामान्य, सामाजिक, आर्थिक सेवाओं पर पूँजीगत परिव्यय के अतिरिक्त आन्तरिक ऋणों का प्रतिदान, जिसमें बाजार ऋण भी सम्मिलित है, भारत सरकार से लिए गये ऋणों का प्रतिदान तथा अन्य कर्ज तथा उधार का प्रतिदान है जिसे निम्नांकित चार्ट द्वारा प्रदर्शित किया गया है:-

## पूँजी लेखे का व्यय



**सेक्टरवार स्थिति:**—संक्षेप में वित्तीय वर्ष 2018-2019 की राज्य की सेक्टरवार स्थिति की मूल आय-व्ययक अनुमान व वास्तविक आँकड़ों की तुलना को नीचे दी गई तालिका में दर्शाया गया है :-

(करोड़ रूपयों में)

क्र० सं०	मर्दे	आय-व्ययक अनुमान 2018-2019	वास्तविक आँकड़े 2018-2019	न्यूनाधिकताएं वृद्धि + / कमी -	प्रतिशत
1-	सामान्य सेवायें	15045.07	13979.08	-1065.99	92.91
2-	सामाजिक सेवाये	15812.54	13308.70	-2503.84	84.17
3-	आर्थिक सेवायें	9499.86	9633.34	133.48	101.41
4-	राज्य सरकार का आन्तरिक ऋण	3125.89	10186.01	7060.12	325.86
4-	सहायक अनुदान / अंशदान / राज सहायता	1853.63	1459.32	-394.31	78.65
5-	केन्द्रीय सरकार से कर्ज तथा आग्रिम	56.11	44.13	-11.98	95.57
6-	कर्ज तथा उधार	191.98	183.48	-8.50	107.04
	योग व्यय	<b>45585.08</b>	<b>48794.06</b>	<b>3208.98</b>	<b>-45585.08</b>

## लोक लेखा

मुख्यतः लोक लेखा के अन्तर्गत लेन-देनों का सम्बन्ध राज्य सरकार द्वारा निर्मित ऋण शोधन निधियों के तथा विभिन्न निकायों के निवेशों और अन्य निवेशों आदि से है जिसके सम्बन्ध में राज्य सरकार ट्रस्टी एवं बैंकर के रूप में कार्य करती है। कुल रू0 200.00 करोड़ की मूलतः अनुमानित शुद्ध प्राप्ति की तुलना में वर्ष 2018-19 में हुए लेन देनों के फलस्वरूप रू0 1980.58 करोड़ की शुद्ध प्राप्ति लेखे में प्रदर्शित है।

## समस्त लेन देन का शुद्ध परिणाम

मूल आय-व्ययक अनुमानों में वर्ष के समस्त लेन देनों का शुद्ध परिणाम रू0 432.15 करोड़ ऋणात्मक अनुमानित था, वास्तविक व्यय के आधार पर यह रू0 12.50 करोड़ ऋणात्मक है तथा प्रारम्भिक शेष रू0 1171.00 करोड़ लेने पर अन्तिम शेष रू0 1158.50 करोड़ अधिशेष है।



## आय-व्ययक अनुमान 2019-2020

निम्नलिखित विवरण-पत्र में वित्तीय वर्ष 2019-20 के आय-व्ययक व पुनरीक्षित अनुमान की स्थिति का सारांश दिया गया है:-

	(करोड़ रूपयों में)	
मद	मूल आय-व्ययक अनुमान 2019-2020	पुनरीक्षित अनुमान 2019-2020
1	2	3
प्रारम्भिक शेष	830.79	1158.50
1- समेकित निधि		
(1) प्राप्तियाँ-		
(क) राजस्व लेखे की प्राप्तियाँ	38955.49	35502.61
(ख) पूँजी लेखे की प्राप्तियाँ		
(i) ऋणों से प्राप्तियाँ #	9690.00	6490.00
(ii) ऋणों और अग्रिमों की वसूलियाँ	33.94	29.44
(iii) आकस्मिकता निधि का विनियोजन		
योग ख:-	<b>9723.94</b>	<b>6519.44</b>
पूँजी लेखे की प्राप्तियाँ		
योग- (1) प्राप्तियाँ	<b>48679.43</b>	<b>42022.05</b>
(2) व्यय-		
(क) राजस्व लेखे का व्यय	38932.70	35481.71
(ख) पूँजी लेखे का व्यय		
(i) पूँजीगत परिव्यय	6572.08	6493.94
(ii) ऋणों का प्रतिदान #	2876.31	2876.31
(iii) ऋण और अग्रिम	282.81	229.54
(iv) आकस्मिकता निधि का विनियोजन		
योग- (ख)- पूँजी लेखे का व्यय	<b>9731.20</b>	<b>9599.79</b>
योग, (2) व्यय	<b>48663.90</b>	<b>45081.50</b>
समेकित निधि में घाटा (-)/बचत (+)	15.53	-3059.45
2- आकस्मिकता निधि (शुद्ध)	-250.00	-250.00
3- लोक लेखा (शुद्ध)	150.00	3000.00
समस्त लेन-देनों का शुद्ध परिणाम	-84.47	-309.45
अंतिम शेष	746.32	849.05

# भारतीय रिजर्व बैंक से आर्थोपाय अग्रिम की रु० 1100 करोड़ की धनराशि आय-व्ययक अनुमान वर्ष 2019-20 तथा पुनरीक्षित अनुमान वर्ष 2019-20 में सम्मिलित है।

\* महालेखाकार से प्राप्त आंकड़ों के अनुसार

## वर्ष 2019–2020 का लेखा

वित्तीय वर्ष 2019–2020 के आय–व्ययक में कुल रू0 48679.43 करोड़ की प्राप्ति का अनुमान लगाया गया था जिसमें राजस्व लेखे में रू0 38955.49 करोड़ तथा पूँजी लेखे में रू0 9723.94 करोड़ की प्राप्ति अनुमानित थी। पुनरीक्षित अनुमानों के अनुसार कुल प्राप्ति रू0 42022.05 करोड़ अनुमानित है जिसमें राजस्व पक्ष में रू0 35502.61 करोड़ तथा पूँजी पक्ष में रू0 6519.44 करोड़ की प्राप्ति अनुमानित है। समग्रता में यह ज्ञात होता है कि वर्ष 2019–2020 के पुनरीक्षित अनुमानों में मूल आय–व्ययक अनुमानों के सापेक्ष रू0 6657.38 करोड़ की कम प्राप्ति सम्भावित है। राज्य सरकार की प्राप्तियों के प्रमुख स्रोत भारत सरकार से प्राप्त सहायता/ऋण, राज्य सरकार के स्वयं के कर एवं करेत्तर राजस्व हैं। वर्ष 2019–2020 के आय–व्ययक अनुमानों के सापेक्ष भारत सरकार से प्राप्त होने वाले केन्द्रीय कर/शुल्क में अंश, सहायता/ऋण के पुनरीक्षित अनुमानों के आधार पर स्थिति निम्न प्रकार रहने की आशा है:—

(करोड़ रूपयों में)					
क्र० सं०	मर्दे	आय–व्ययक अनुमान 2019–2020	पुनरीक्षित अनुमान 2019–2020	न्यूनाधिकताएं वृद्धि + / कमी -	प्रतिशत
1—	केन्द्रीय करों में राज्य का अंश	8885.26	7520.71	-1364.55	84.64
2—	केन्द्रीय सरकार से सहायता अनुदान	11078.57	10590.57	-488.00	95.60
3—	केन्द्रीय सरकार से कर्ज तथा अग्रिम	180.00	180.00	0.00	100.00
	<b>योग:—</b>	<b>20143.83</b>	<b>18291.28</b>	<b>-1852.55</b>	<b>90.80</b>

वर्ष 2019–2020 के आय–व्ययक अनुमानों में केन्द्रीय करों में राज्य का अंश की मद में रू0 8885.26 करोड़ की प्राप्ति अनुमानित थी जिसके सापेक्ष पुनरीक्षित अनुमानों में रू0 7520.71 करोड़ की प्राप्ति अनुमानित है। इसी प्रकार केन्द्रीय सरकार से सहायता अनुदान की मद में रू0 11078.57 करोड़ के सापेक्ष पुनरीक्षित अनुमानों के अनुसार रू0 10590.57 करोड़ की प्राप्ति अनुमानित है। समग्र रूप से केन्द्र सरकार से प्राप्त होने वाली प्राप्तियों में आय–व्ययक के अनुमानों के सापेक्ष लगभग रू0 1852.55 करोड़ की कमी होना सम्भावित है जो कि बजट अनुमानों से 9.20 प्रतिशत कम है।

उपरोक्त के अतिरिक्त राज्य सरकार के कर राजस्व की प्रमुख मदों में अनुमानित न्यूनाधिकतायें निम्न प्रकार परिलक्षित हो रही हैं:—

(करोड़ रूपयों में)

मर्दे	आय-व्ययक अनुमान 2019-2020	पुनरीक्षित अनुमान 2019-2020	न्यूनाधिकताएं वृद्धि + / कमी -	प्रतिशत
1- होटल प्राप्ति कर	0.10	0.10	0.00	100.00
2- भू-राजस्व	34.71	34.71	0.00	100.00
3- स्टाम्प तथा पंजीकरण शुल्क	1340.73	1150.73	-190.00	85.83
4- राज्य उत्पाद शुल्क	3047.50	3047.50	0.00	100.00
5- बिक्री / कर	8608.75	6730.79	-1877.96	78.19
6- वाहन कर	965.00	965.00	0.00	100.00
7- विद्युतकर तथा शुल्क	440.05	220.06	-219.99	50.01
8- वस्तुओं तथा सेवाओं पर अन्य कर और शुल्क	300.00	300.00	0.00	100.00
<b>योग:-</b>	<b>14736.84</b>	<b>12448.89</b>	<b>-2287.95</b>	<b>84.47</b>

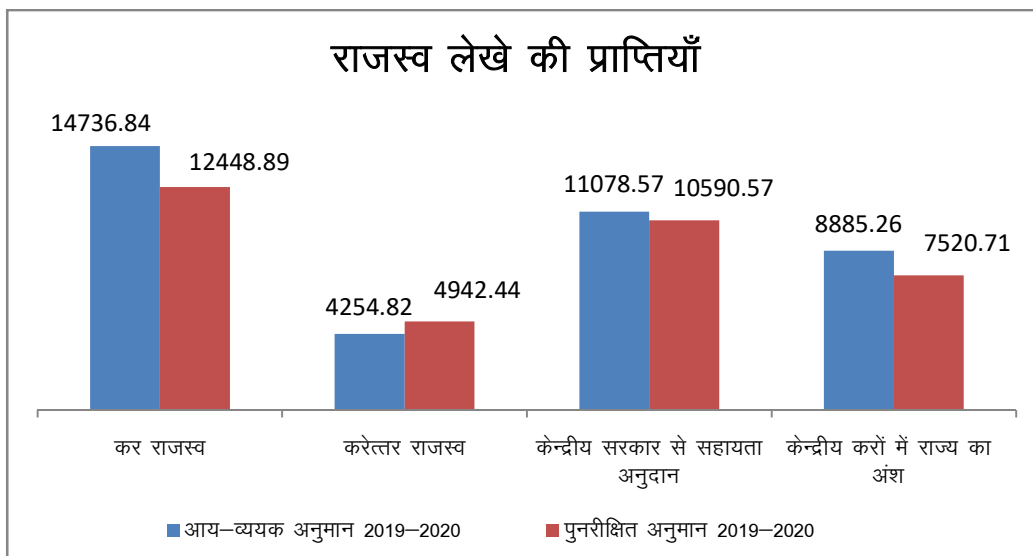
वर्ष 2019-2020 के आय-व्ययक में राज्य के कर राजस्व के मद में रू0 14736.84 करोड़ की प्राप्ति अनुमानित थी। पुनरीक्षित अनुमानों के अनुसार वित्तीय वर्ष के अन्त तक यह लगभग रू0 12448.89 करोड़ अनुमानित है जो कि आय-व्ययक अनुमानों से रू0 2287.95 करोड़ कम है। प्राप्तियों में कमी का मुख्य कारण बिक्री/ राज्य कर के अन्तर्गत रू0 1877.96 करोड़ विद्युत कर तथा शुल्क की मद में लगभग रू0 220 करोड़ एवं स्टाम्प एवं पंजीकरण शुल्क की मद में रू0 190 करोड़ की कम प्राप्ति अनुमानित है। समग्र रूप से कर राजस्व प्राप्तियों की मद में पुनरीक्षित अनुमानों में आय-व्ययक अनुमानों के सापेक्ष 15.53 प्रतिशत की कमी अनुमानित है।

#### राजस्व लेखे की प्राप्तियाँ

(करोड़ रूपयों में)

क्र0 सं0	मर्दे	आय-व्ययक अनुमान 2019-2020	पुनरीक्षित अनुमान 2019-2020	न्यूनाधिकताएं वृद्धि + / कमी -	प्रतिशत
	<b>राजस्व लेखा</b>				
1-	कर राजस्व	14736.84	12448.89	-2287.95	84.47
2-	करेत्तर राजस्व	4254.82	4942.44	687.62	116.16
3-	केन्द्रीय सरकार से सहायता अनुदान	11078.57	10590.57	-488.00	95.60
4-	केन्द्रीय करों में राज्य का अंश	8885.26	7520.71	-1364.55	84.64
	<b>राजस्व प्राप्तियाँ</b>	<b>38955.49</b>	<b>35502.61</b>	<b>-3452.88</b>	<b>91.14</b>

वर्ष 2019-2020 के राजस्व लेखे में ₹0 38955.49 करोड़ के सापेक्ष पुनरीक्षित अनुमानों में राजस्व लेखे में ₹0 35502.61 करोड़ की प्राप्ति अनुमानित है जो कि आय-व्ययक अनुमानों 8.86 प्रतिशत कम है। राजस्व लेखे की मद में केन्द्र सरकार से सहायता अनुदान की मद में ₹0 488.00 करोड़ की कम प्राप्ति, केन्द्रीय करों में राज्य का अंश के अन्तर्गत ₹0 1364.55 करोड़ तथा कर राजस्व की मद में ₹0 2287.95 करोड़ की कम प्राप्ति पुनरीक्षित अनुमानों में अनुमानित है।

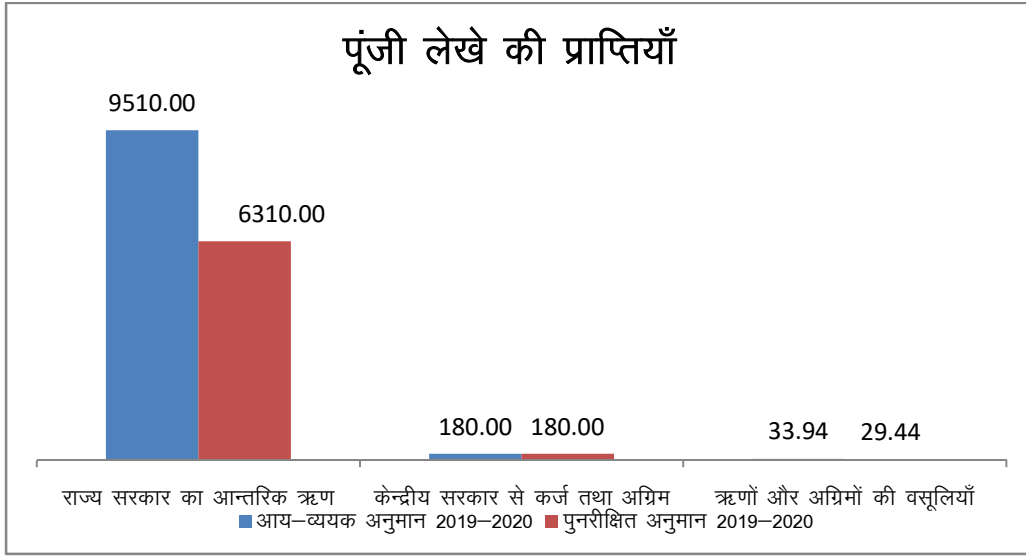


### पूँजी लेखे की प्राप्ति

वर्ष 2019-20 के पूँजी लेखे के आय-व्ययक में ₹0 9723.94 करोड़ की प्राप्ति अनुमानित थी जिसके सापेक्ष पुनरीक्षित अनुमानों में ₹0 6519.44 करोड़ की प्राप्ति अनुमानित है, जो कि आय-व्ययक अनुमानों से ₹0 3204.50 करोड़ कम है। पूँजीगत प्राप्ति में कमी का मुख्य कारण राज्य सरकार का आन्तरिक ऋण की मद में लगभग ₹0 3200.00 करोड़ की कम प्राप्ति का होना है।

(करोड़ रूपयों में)

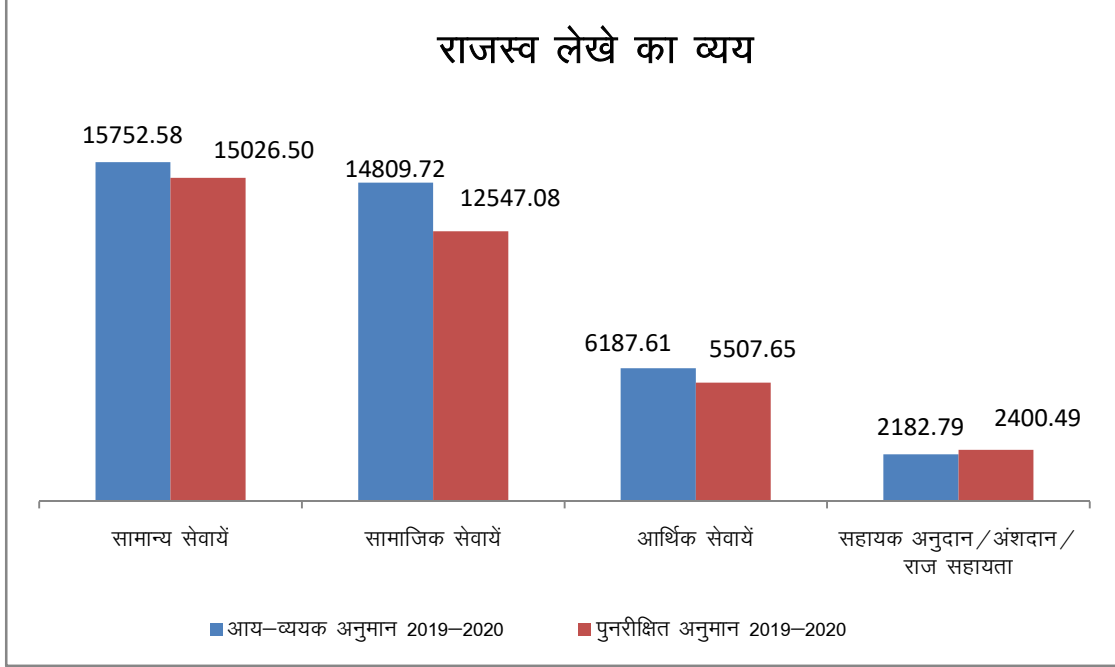
क्र० सं०	मदें	आय-व्ययक अनुमान 2019-2020	पुनरीक्षित अनुमान 2019-2020	न्यूनाधिकताएं वृद्धि +/कमी -	प्रतिशत
	<b>पूँजीलेखा</b>				
1-	राज्य सरकार का आन्तरिक ऋण	9510.00	6310.00	-3200.00	66.35
2-	केन्द्रीय सरकार से कर्ज तथा अग्रिम	180.00	180.00	0.00	100.00
3-	ऋणों और अग्रिमों की वसूलियाँ	33.94	29.44	-4.50	86.75
	<b>पूँजी लेखे की प्राप्ति</b>	<b>9723.94</b>	<b>6519.44</b>	<b>-3204.50</b>	<b>67.05</b>



### राजस्व लेखे का व्यय

वर्ष 2019-2020 के आय-व्ययक में राजस्व व्यय हेतु रू0 38932.70 करोड़ का प्राविधान किया गया था। राजस्व पक्ष की मद में पुनरीक्षित अनुमानों में कुल रू0 35481.71 करोड़ के व्यय का अनुमान लगाया गया है। इस प्रकार वर्ष 2019-20 के पुनरीक्षित अनुमानों में आय-व्ययक अनुमानों से रू0 3450.99 करोड़ कम व्यय अनुमानित है। इस स्थिति को निम्नांकित तालिका द्वारा प्रदर्शित किया गया है:-

(करोड़ रूपयों में)				
क्र० सं०	मर्दे	आय-व्ययक अनुमान 2019-2020	पुनरीक्षित अनुमान 2019-2020	न्यूनाधिकताएं वृद्धि + / कमी -
1-	सामान्य सेवायें	15752.58	15026.50	-726.08
2-	सामाजिक सेवायें	14809.72	12547.08	-2262.64
3-	आर्थिक सेवायें	6187.61	5507.65	-679.97
4-	सहायक अनुदान / अंशदान / राज सहायता	2182.79	2400.49	217.70
	<b>योग-राजस्व लेखा</b>	<b>38932.70</b>	<b>35481.71</b>	<b>-3450.99</b>

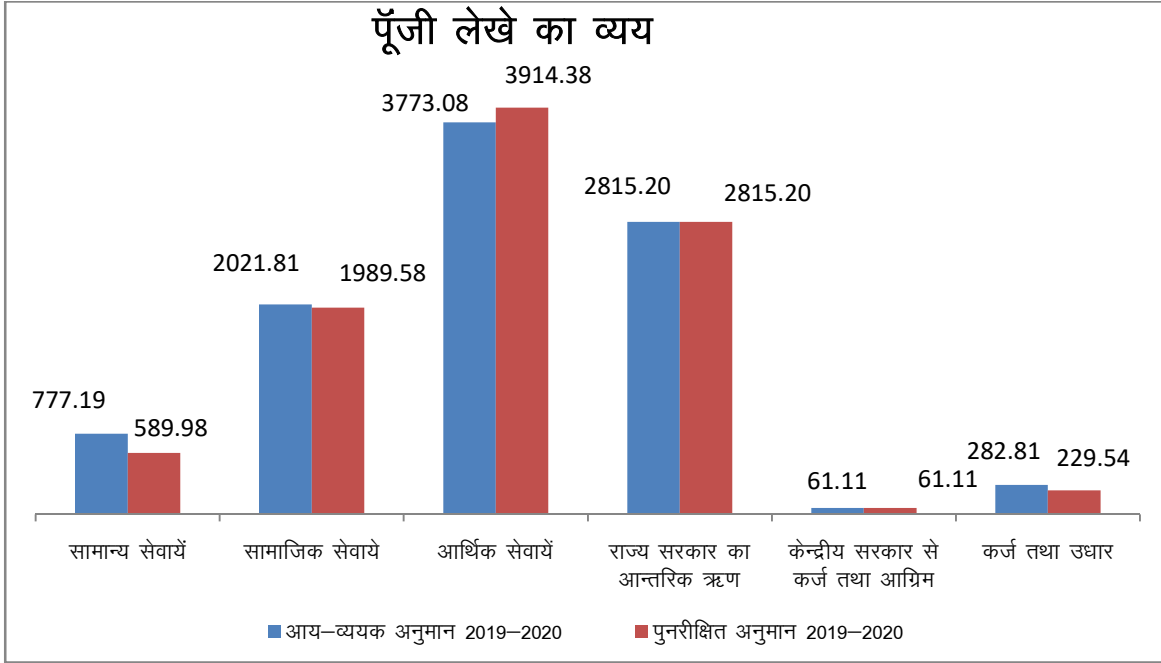


### पूँजी लेखे का व्यय

वर्ष 2019-2020 के आय-व्ययक में पूँजीगत पक्ष में ₹ 9731.20 करोड़ का प्राविधान किया गया था। पुनरीक्षित अनुमानों में पूँजी लेखे में ₹ 9599.79 करोड़ का व्यय अनुमानित है। इस प्रकार कुल ₹ 131.41 करोड़ का कम व्यय अनुमानित है। इस स्थिति को निम्नांकित तालिका द्वारा प्रदर्शित किया गया है।

(करोड़ रूपयों में)

क्र० सं०	मर्दे	आय-व्ययक अनुमान 2019-2020	पुनरीक्षित अनुमान 2019-2020	न्यूनाधिकताएं वृद्धि + / कमी -
1-	सामान्य सेवाओं पर पूँजीगत परिव्यय	777.19	589.98	-187.21
2-	सामाजिक सेवाओं पर पूँजीगत परिव्यय	2021.81	1989.58	-32.23
3-	आर्थिक सेवाओं पर पूँजीगत परिव्यय	3773.08	3914.38	141.30
	<b>योग:- पूँजीगत परिव्यय</b>	<b>6572.08</b>	<b>6493.94</b>	<b>-78.14</b>
4-	राज्य सरकार के आन्तरिक ऋण	2815.20	2815.20	0.00
5-	केन्द्रीय सरकार से कर्ज तथा आग्रिम	61.11	61.11	0.00
	<b>योग:- लोक ऋण</b>	<b>2876.31</b>	<b>2876.31</b>	<b>0.00</b>
6-	कर्ज तथा उधार	282.81	229.54	-53.27
	<b>योग:- पूँजी लेखा</b>	<b>9731.20</b>	<b>9599.79</b>	<b>-131.41</b>



**सेक्टरवार स्थिति:**—संक्षेप में वित्तीय वर्ष 2019-2020 की राज्य की सेक्टरवार स्थिति की मूल आय-व्ययक अनुमान व पुनरीक्षित अनुमानों की तुलना को नीचे दी गई तालिका में प्रदर्शित किया जा रहा है :-

(करोड़ रूपयों में)

क्र० सं०	मर्दे	आय-व्ययक अनुमान 2019-2020	पुनरीक्षित अनुमान 2019-2020	न्यूनाधिकताएं वृद्धि + / कमी -	प्रतिशत
1-	सामान्य सेवायें	16529.77	15616.48	-913.29	94.47
2-	सामाजिक सेवाये	16831.53	14536.66	-2294.87	86.37
3-	आर्थिक सेवायें	9960.69	9422.02	-538.67	94.59
4-	राज्य सरकार का आन्तरिक ऋण	2815.20	2815.20	0.00	100.00
4-	सहायक अनुदान / अंशदान / राज सहायता	2182.79	2400.49	217.70	109.97
5-	केन्द्रीय सरकार से कर्ज तथा आग्रिम	61.11	61.11	0.00	100.00
6-	कर्ज तथा उधार	282.81	229.54	-53.27	81.16
	<b>योग व्यय</b>	<b>48663.90</b>	<b>45081.50</b>	<b>-3582.40</b>	<b>92.64</b>

## लोक लेखा

मुख्यतः लोक लेखा के अन्तर्गत लेन-देनों का सम्बन्ध राज्य सरकार द्वारा निर्मित ऋण शोधन निधियों के तथा विभिन्न निकायों के निवेशों और अन्य निवेशों आदि से है जिसके सम्बन्ध में राज्य सरकार ट्रस्टी एवं बैंकर के रूप में कार्य करती है। मूल आय-व्ययक अनुमानों के लोक लेखे में कुल रू0 150.00 करोड़ की अनुमानित शुद्ध प्राप्ति की तुलना में पुनरीक्षित अनुमानों में वर्ष 2019-20 में रू0 3000.00 करोड़ की प्राप्ति अनुमानित है। यह वृद्धि मुख्यतः कैम्पा की मद में भारत सरकार से प्राप्त हुयी धनराशि रू0 2675.09 करोड़ के कारण है।

## समस्त लेन देन का शुद्ध परिणाम

मूल आय-व्ययक अनुमानों में वर्ष के समस्त लेन देनों का शुद्ध परिणाम रू0 84.47 करोड़ ऋणात्मक अनुमानित था, पुनरीक्षित अनुमानों के आधार पर यह रू0 309.45 करोड़ ऋणात्मक अनुमानित है तथा प्रारम्भिक शेष रू0 1158.50 करोड़ लेने पर अन्तिम शेष रू0 849.05 करोड़ अधिशेष अनुमानित है।



## आय-व्ययक 2020-2021

निम्नलिखित विवरण-पत्र में आय-व्ययक अनुमान 2020-2021 की स्थिति का सारांश दिया गया है:-

(करोड़ रूपयों में)

मद	आय-व्ययक अनुमान 2019-2020	पुनरीक्षित अनुमान 2019-2020	आय-व्ययक अनुमान 2020-2021
<i>1</i>	<i>2</i>	<i>3</i>	<i>4</i>
प्रारम्भिक शेष	830.79	1158.50	* 849.05
1- समेकित निधि			
(1) प्राप्तियाँ-			
(क) राजस्व लेखे की प्राप्तियाँ	38955.49	35502.61	42439.33
(ख) पूँजी लेखे की प्राप्तियाँ			
(i) ऋणों से प्राप्तियाँ #	9690.00	6490.00	9950.00
(ii) ऋणों और अग्रिमों की वसूलियाँ	33.94	29.44	34.59
(iii) आकस्मिकता निधि का विनियोजन			
योग ख:- पूँजी लेखे की प्राप्तियाँ	<b>9723.94</b>	<b>6519.44</b>	<b>9984.59</b>
योग- (1)- प्राप्तियाँ	<b>48679.43</b>	<b>42022.05</b>	<b>52423.92</b>
(2) व्यय-			
(क) राजस्व लेखे का व्यय	38932.70	35481.71	42389.67
(ख) पूँजी लेखे का व्यय			
(i) पूँजीगत परिव्यय	6572.08	6493.94	7382.56
(ii) ऋणों का प्रतिदान #	2876.31	2876.31	3503.31
(iii) ऋण और अग्रिम	282.81	229.54	251.43
(iv) आकस्मिकता निधि का विनियोजन			
योग- (ख)- पूँजी लेखे का व्यय	<b>9731.20</b>	<b>9599.79</b>	<b>11137.30</b>
योग,(2)-व्यय	<b>48663.90</b>	<b>45081.50</b>	<b>53526.97</b>
समेकित निधि में घाटा (-)/बचत (+)	15.53	-3059.45	-1103.05
2- आकस्मिकता निधि (शुद्ध)	-250.00	-250.00	-200.00
3- लोक लेखा (शुद्ध)	150.00	3000.00	460.00
समस्त लेन-देनों का शुद्ध परिणाम	-84.47	-309.45	-843.05
अंतिम शेष	746.32	849.05	6.00

\* महालेखाकार से प्राप्त आँकड़ों के अनुसार।

# भारतीय रिजर्व बैंक से अर्थोपाय अग्रिम की रु० 1100 करोड़ की धनराशि सम्मिलित है।

वित्तीय वर्ष 2020-2021 के आय-व्ययक में कुल रू0 52423.92 करोड़ की प्राप्ति का अनुमान लगाया गया है जिसमें राजस्व लेखे में रू0 42439.33 करोड़ तथा पूँजी लेखे में रू0 9984.59 करोड़ की प्राप्ति सम्भावित है। कुल समग्र प्राप्ति वर्ष 2019-2020 के पुनरीक्षित अनुमानों से रू0 10401.87 करोड़ अधिक है तथा यह पुनरीक्षित अनुमानों से 19.84 प्रतिशत अधिक है। राजस्व पक्ष में पुनरीक्षित अनुमानों के सापेक्ष रू0 6936.71 करोड़ की अधिक प्राप्ति अनुमानित है जबकि पूँजी लेखा की मद में रू0 3465.15 करोड़ की वृद्धि अनुमानित है।

वर्ष 2019-2020 के पुनरीक्षित अनुमानों की तुलना में भारत सरकार से प्राप्त होने वाले केन्द्रीय करों में राज्य का अंश, केन्द्रीय सरकार से सहायता अनुदान और कर्ज तथा अग्रिम की धनराशि में न्यूनाधिकतायें निम्नवत अनुमानित हैं।

(करोड़ रूपयों में)					
क्र० सं०	मदें	पुनरीक्षित अनुमान 2019-2020	आय-व्ययक अनुमान 2020-2021	न्यूनाधिकताएं वृद्धि + / कमी -	प्रतिशत
1-	केन्द्रीय करों में राज्य का अंश	7520.71	8657.35	1136.64	115.11
2-	केन्द्रीय सरकार से सहायता अनुदान	10590.57	16481.81	5891.24	155.63
3-	केन्द्रीय सरकार से कर्ज तथा अग्रिम	180.00	150.00	-30.00	83.33
	<b>योग:-</b>	<b>18291.28</b>	<b>25289.16</b>	<b>6997.88</b>	<b>138.26</b>

उपरोक्त तालिका से स्पष्ट है कि केन्द्रीय करों में राज्य के अंश की मद में वर्ष 2019-20 के पुनरीक्षित अनुमानों में रू0 7520.71 करोड़ के सापेक्ष वर्ष 2020-21 के आय-व्ययक अनुमानों में रू0 8657.35 करोड़ की प्राप्ति अनुमानित है जो कि पुनरीक्षित अनुमानों से रू0 1136.64 करोड़ अर्थात् 15.11 प्रतिशत अधिक है। केन्द्रीय सरकार से सहायता अनुदान की मद में पुनरीक्षित अनुमानों में रू0 10590.57 करोड़ के सापेक्ष वर्ष 2020-21 के आय-व्ययक अनुमानों में रू0 16481.81 करोड़ की प्राप्ति होना सम्भावित है जो कि गत् वर्ष से रू0 5891.24 करोड़ (55.63 प्रतिशत) अधिक है जिसका मुख्य कारण 15वें वित्त आयोग की संस्तुतियों द्वारा राज्य को मिलने वाला राजस्व घाटा अनुदान है, जो लगभग रू0 4225 करोड़ लिया गया है। केन्द्र सरकार से कर्ज तथा अग्रिम की मद में गत् वर्ष के सापेक्ष रू0 30.00 करोड़ का कम ऋण लिया जाना सम्भावित है। समग्र रूप से केन्द्र सरकार से प्राप्तियों की मद में पुनरीक्षित अनुमानों के सापेक्ष रू0 6997.88 करोड़ की अधिक प्राप्ति अनुमानित है। यह प्राप्ति पुनरीक्षित अनुमानों से 38.26 प्रतिशत अधिक है।

उपरोक्त के अतिरिक्त राज्य सरकार के कर राजस्व की प्रमुख मदों की न्यूनाधिकतायें निम्न प्रकार अनुमानित है।

(करोड़ रूपयों में)

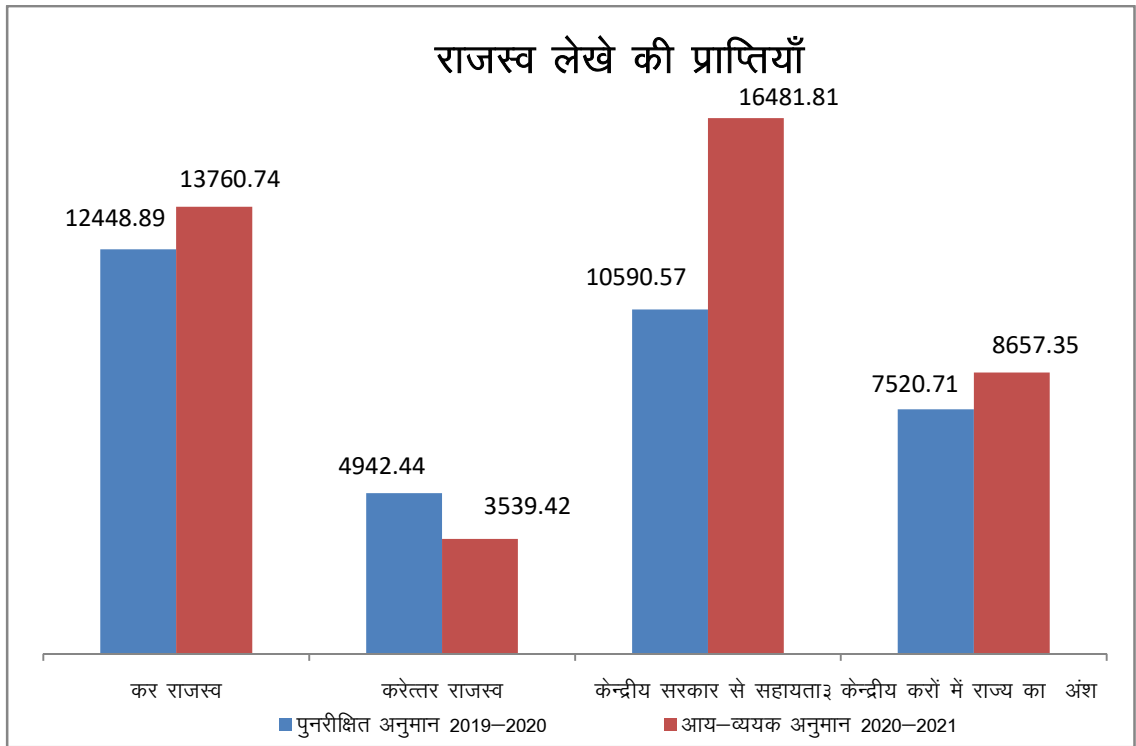
क्र० सं०	मदें	पुनरीक्षित अनुमान 2019-2020	आय-व्ययक अनुमान 2020-2021	न्यूनाधिकताएं वृद्धि + / कमी -	प्रतिशत
1-	होटल प्राप्ति कर	0.10	0.23	0.13	230.00
2-	भू-राजस्व	34.71	25.71	-9.00	74.07
3-	स्टाम्प तथा पंजीकरण शुल्क	1150.73	1249.23	98.50	108.56
4-	राज्य उत्पाद शुल्क	3047.50	3400.00	352.50	111.57
5-	बिक्री / कर	6730.79	7355.52	624.73	109.28
6-	वाहन कर	965.00	980.00	15.00	101.55
7-	विद्युतकर तथा शुल्क	220.06	500.05	279.99	227.23
8-	वस्तुओं तथा सेवाओं पर अन्य कर और शुल्क	300.00	250.00	-50.00	83.33
	<b>योग:-</b>	<b>12448.89</b>	<b>13760.74</b>	<b>1311.85</b>	<b>110.54</b>

उपरोक्त तालिका से स्पष्ट है कि राज्य के स्वयं के कर राजस्व में 2019-2020 के पुनरीक्षित अनुमानों की तुलना में 2020-2021 के आय-व्ययक अनुमानों में ₹ 1311.85 करोड़ की वृद्धि अनुमानित है जो कि पुनरीक्षित अनुमानों से लगभग 10.54 प्रतिशत अधिक है। यह वृद्धि मुख्यतः बिक्री/राज्य कर में ₹ 624.73 करोड़, राज्य उत्पादन शुल्क की मद में ₹ 352.50 करोड़, विद्युत कर तथा शुल्क की मद में ₹ 279.80 करोड़ एवं स्टाम्प तथा पंजीकरण शुल्क की मद में ₹ 98.50 करोड़ की वृद्धि के कारण है। राज्य सरकार के समग्र राजस्व प्राप्तियों की न्यूनाधिकतायें निम्नवत अनुमानित हैं:-

(करोड़ रूपयों में)

क्र० सं०	मदें	पुनरीक्षित अनुमान 2019-2020	आय-व्ययक अनुमान 2020-2021	न्यूनाधिकताएं वृद्धि + / कमी -	प्रतिशत
	<b>राजस्व लेखा</b>				
1-	कर राजस्व	12448.89	13760.74	1311.85	110.54
2-	करेत्तर राजस्व	4942.44	3539.42	-1403.02	71.61
3-	केन्द्रीय सरकार से सहायता अनुदान	10590.57	16481.81	5891.24	155.63
4-	केन्द्रीय करों में राज्य का अंश	7520.71	8657.35	1136.64	115.11
	<b>राजस्व प्राप्तियाँ</b>	<b>35502.61</b>	<b>42439.32</b>	<b>6936.71</b>	<b>119.54</b>

राजस्व लेखे में वर्ष 2019–2020 के पुनरीक्षित अनुमानों में रू0 35502.61 करोड़ की प्राप्तियों के सापेक्ष वर्ष 2020–21 के आय–व्ययक में रू0 42439.32 करोड़ की प्राप्ति अनुमानित है जो कि पुनरीक्षित अनुमानों से रू0 6936.71 करोड़ अर्थात् 19.54 प्रतिशत अधिक है। राजस्व लेखे के अन्तर्गत कर राजस्व में गत् वर्ष के पुनरीक्षित अनुमानों के सापेक्ष रू0 1311.85 करोड़ (10.54 प्रतिशत) की वृद्धि तथा, केन्द्रीय करों में राज्य का अंश की मद में रू0 1136.64 करोड़ (15.11 प्रतिशत), केन्द्रीय सहायता अनुदान की मद में रू0 5891.24 करोड़ (55.63 प्रतिशत) की वृद्धि अनुमानित है। करेत्तर राजस्व में गत् वर्ष के पुनरीक्षित अनुमानों के सापेक्ष रू0 1403.02 करोड़ की कमी (28.39 प्रतिशत) अनुमानित है। जिसका मुख्य कारण उत्तर प्रदेश से पेंशन की मद में कम प्राप्ति का होना है।

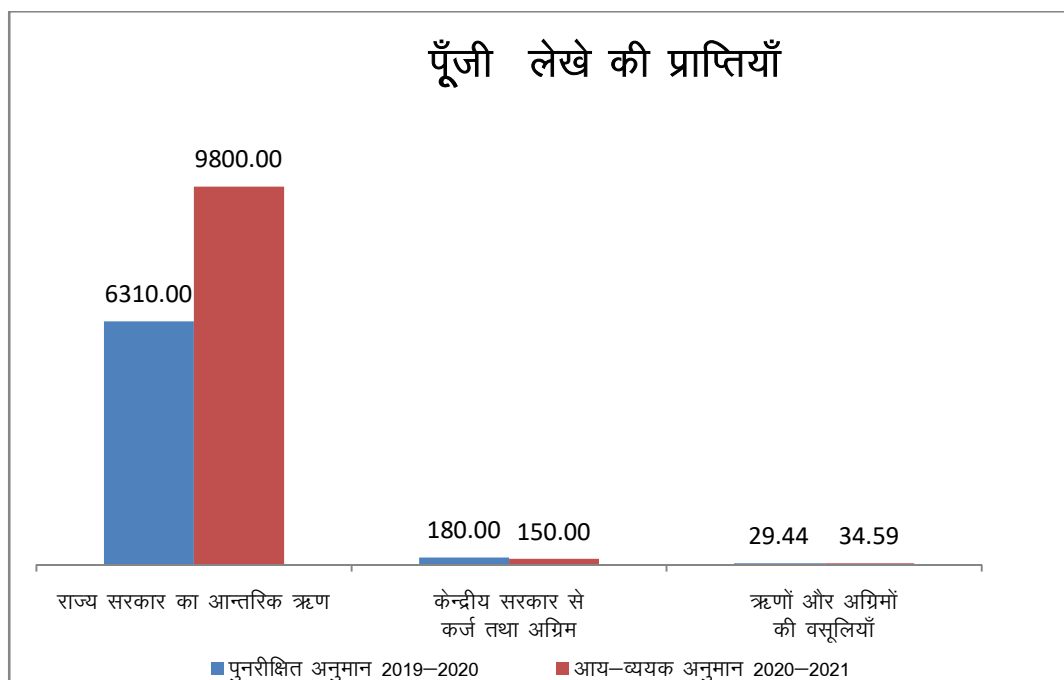


**पूँजी लेखे की प्राप्तियाँ:-** वर्ष 2019–20 के पूँजी लेखे के पुनरीक्षित अनुमानों में रू0 6519.44 करोड़ की प्राप्ति अनुमानित थी जिसके सापेक्ष वर्ष 2020–21 के आय–व्ययक में रू0 9984.59 करोड़ की प्राप्ति अनुमानित है। यह प्राप्ति गत् वर्ष के पुनरीक्षित अनुमानों से रू0 3465.15 करोड़ अर्थात् 53.15 प्रतिशत अधिक है। राज्य सरकार की पूँजी लेखे की न्यूनाधिकतायें निम्नवत अनुमानित है:-

(करोड़ रूपयों में)

क्र० सं०	मदें	पुनरीक्षित अनुमान 2019-2020	आय-व्ययक अनुमान 2020-2021	न्यूनाधिकताएं वृद्धि + / कमी -	प्रतिशत
	<b>पूँजीलेखा</b>				
1-	राज्य सरकार का आन्तरिक ऋण	6310.00	9800.00	3490.00	155.31
2-	केन्द्रीय सरकार से कर्ज तथा अग्रिम	180.00	150.00	-30.00	83.33
3-	ऋणों और अग्रिमों की वसूलियाँ	29.44	34.59	5.15	117.48
	<b>पूँजी लेखे की प्राप्तियाँ</b>	<b>6519.44</b>	<b>9984.59</b>	<b>3465.15</b>	<b>153.15</b>

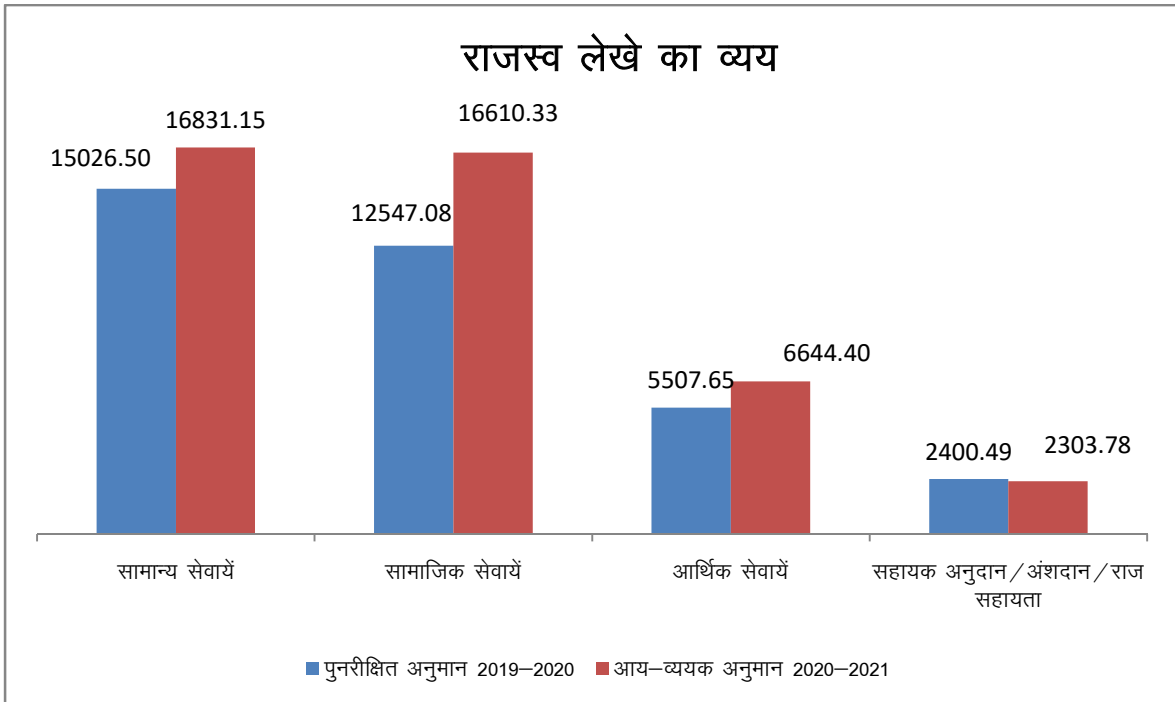
उपरोक्त तालिका से स्पष्ट होता है कि राज्य सरकार के आन्तरिक ऋण की मद में गत् वर्ष के पुनरीक्षित अनुमानों के सापेक्ष रू० 3490.00 करोड़ की अधिक प्राप्ति अनुमानित है। केन्द्र सरकार से कर्ज तथा अग्रिम की मद में गत् वर्ष के पुनरीक्षित अनुमानों के सापेक्ष रू० 30 करोड़ की कमी तथा ऋणों और अग्रिमों की प्राप्तियों के अन्तर्गत रू० 5.15 करोड़ की अधिक प्राप्ति अनुमानित है। समग्र रूप से पूँजीगत प्राप्तियों के सापेक्ष वर्ष 2020-21 में रू० 3465.15 करोड़ की अधिक प्राप्ति अनुमानित है।



## राजस्व लेखे का व्यय

वर्ष 2019-2020 के पुनरीक्षित अनुमानों के अनुसार राजस्व व्यय रू0 35481.72 करोड़ अनुमानित है। वर्ष 2020-2021 के आय-व्ययक में राजस्व लेखे का व्यय रू0 42389.66 करोड़ अनुमानित है। इस प्रकार वर्ष 2019-2020 के पुनरीक्षित अनुमानों के सापेक्ष वर्ष 2020-2021 के आय-व्ययक में लगभग रू0 6907.94 करोड़ का अधिक व्यय 19.47 प्रतिशत अनुमानित है।

(करोड़ रूपयें में)				
क्र० सं०	मर्दे	पुनरीक्षित अनुमान 2019-2020	आय-व्ययक अनुमान 2020-2021	न्यूनाधिकताएं वृद्धि + / कमी -
1-	सामान्य सेवायें	15026.50	16831.15	1804.65
2-	सामाजिक सेवायें	12547.08	16610.33	4063.25
3-	आर्थिक सेवायें	5507.65	6644.40	1136.75
4-	सहायक अनुदान / अंशदान / राज सहायता	2400.49	2303.78	-96.71
	<b>योग-राजस्व लेखा</b>	<b>35481.72</b>	<b>42389.66</b>	<b>6907.94</b>

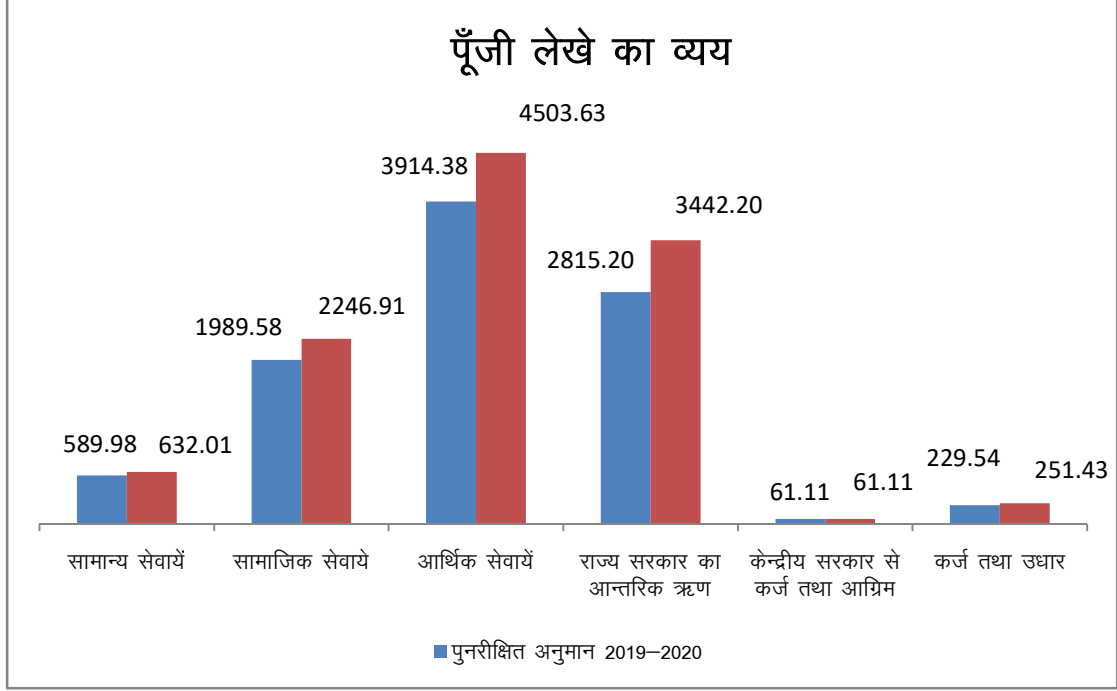


## पूँजी लेखे का व्यय

वर्ष 2019–2020 के पुनरीक्षित अनुमानों में पूँजी लेखे के व्यय में रू0 9599.79 करोड़ का व्यय अनुमानित है। वित्तीय वर्ष 2020–21 में कुल रू0 11137.29 करोड़ का व्यय अनुमानित है। इस प्रकार पूँजीगत पक्ष में वित्तीय वर्ष 2020–21 में गत वर्ष के सापेक्ष कुल रू0 1537.50 करोड़ का अधिक व्यय अनुमानित है। इस स्थिति को निम्नांकित तालिका द्वारा दर्शाया गया है:—

(करोड़ रूपयें में)				
क्र० सं०	मर्दे	पुनरीक्षित अनुमान 2019–2020	आय–व्ययक अनुमान 2020–2021	न्यूनाधिकताएं वृद्धि + / कमी -
1—	सामान्य सेवाओं पर पूँजीगत परिव्यय	589.98	632.01	42.03
2—	सामाजिक सेवाओं पर पूँजीगत परिव्यय	1989.58	2246.91	257.33
3—	आर्थिक सेवाओं पर पूँजीगत परिव्यय	3914.38	4503.63	589.25
	<b>योग:—पूँजीगत परिव्यय</b>	<b>6493.94</b>	<b>7382.55</b>	<b>888.61</b>
4—	राज्य सरकार के आन्तरिक ऋण	2815.20	3442.20	627.00
5—	केन्द्रीय सरकार से कर्ज तथा अग्रिम	61.11	61.11	0.00
	<b>योग:— लोक ऋण</b>	<b>2876.31</b>	<b>3503.31</b>	<b>627.00</b>
6—	कर्ज तथा उधार	229.54	251.43	21.89
	<b>योग:— पूँजी लेखा</b>	<b>9599.79</b>	<b>11137.29</b>	<b>1537.50</b>

वर्ष 2020–2021 के कुल व्यय का आय–व्ययक अनुमान रू0 53526.97 करोड़ का है, जिसमें पूँजीगत व्यय रू0 11137.30 करोड़ अनुमानित है जो कुल व्यय का 20.81 प्रतिशत है जिसमें से रू0 1100 करोड़ भारतीय रिजर्व बैंक से लिए गये अर्थोपाय के प्रतिदान से सम्बंधित है। यदि कुल व्यय तथा पूँजीगत व्यय में से अर्थोपाय अग्रिम के प्रतिदान की धनराशि को निकाल दिया जाये तो पूँजीगत व्यय का प्रतिशत मात्र 19.15 प्रतिशत आता है। पूँजीगत लेखे की मुख्य मर्दों में सामान्य, सामाजिक, आर्थिक सेवाओं पर पूँजीगत परिव्यय के अतिरिक्त आंतरिक ऋणों का प्रतिदान है जिसमें निम्नांकित चार्ट द्वारा प्रदर्शित किया गया है:—



**सेक्टरवार स्थिति:**—संक्षेप में राज्य की सेक्टरवार स्थिति का वित्तीय वर्ष 2019-20 के पुनरीक्षित अनुमान तथा वित्तीय वर्ष 2020-21 के आय-व्यय अनुमानों के सापेक्ष तुलनात्मक विवरण निम्न तालिका में दर्शाया जा रहा है:—

(करोड़ रूपयें में)

क्र० सं०	मर्दे	पुनरीक्षित अनुमान 2019-2020	आय-व्यय अनुमान 2020-2021	न्यूनाधिकताएं वृद्धि + / कमी -
1-	सामान्य सेवायें	15616.48	17463.16	1846.69
2-	सामाजिक सेवायें	14536.66	18857.24	4320.58
3-	आर्थिक सेवायें	9422.03	11148.03	1726.00
	<b>योग:—पूँजीगत परिव्यय</b>	<b>39575.17</b>	<b>47468.43</b>	<b>7893.27</b>
4-	सहायक अनुदान / अंशदान / राज सहायता	2400.49	2303.78	-96.71
4-	राज्य सरकार के आन्तरिक ऋण	2815.20	3442.22	627.02
5-	केन्द्रीय सरकार से कर्ज तथा अग्रिम	61.11	61.11	0.00
	<b>योग:— लोक ऋण</b>	<b>5276.80</b>	<b>5807.11</b>	<b>627.02</b>
6-	कर्ज तथा उधार	229.54	251.43	21.89
	<b>योग:— पूँजी लेखा</b>	<b>45081.50</b>	<b>53526.97</b>	<b>8542.18</b>



## लोक लेखा

मुख्यतः लोक लेखा के अन्तर्गत लेन-देनों का सम्बन्ध राज्य सरकार द्वारा निर्मित ऋण शोधन निधियों तथा विभिन्न निकायों के निवेशों और अन्य निवेशों आदि के सम्बन्ध में राज्य सरकार ट्रस्टी एवं बैंकर के रूप में कार्य करती है। वित्तीय वर्ष 2020-2021 में लोक लेखे में कुल रू0 460.00 करोड़ की प्राप्ति अनुमानित है।

## समस्त लेन देन का शुद्ध परिणाम

आय-व्ययक अनुमानों में वर्ष के समस्त लेन देनों का शुद्ध परिणाम रू0 843.05 करोड़ ऋणात्मक अनुमानित है तथा वर्ष का अन्तिम शेष रू0 6.00 करोड़ अधिशेष होना सम्भावित है।

\*\*\*\*\*

## बजट का सार (Budget at a Glance)

(धनराशि करोड़ रू० में)

क्र० स०	विषय		2018-19	2019-20	2019-20	2020-21
			Actual वास्तविक आंकड़े	Budget Estimates बजट अनुमान	Revised Estimates पुनरीक्षित अनुमान	Budget Estimates बजट अनुमान
	हिन्दी	English				
	प्राप्तियाँ	Receipts				
<b>1</b>	<b>राजस्व प्राप्तियाँ</b>	<b>1 Revenue Receipts</b>	<b>31216.44</b>	<b>38955.49</b>	<b>35502.61</b>	<b>42439.33</b>
	2.कर राजस्व	2.Tax Revenue *	20199.68	23622.11	19969.60	22418.10
	3.करेत्तर राजस्व	3.Non Tax Revenue **	11016.76	15333.38	15533.01	20021.23
<b>4</b>	<b>पूँजी प्राप्तियाँ</b>	<b>4 Capital Receipts</b>	<b>15474.74</b>	<b>9723.94</b>	<b>6519.44</b>	<b>9984.59</b>
	5.ऋणों की वसूली	5.Recovery of Loans	26.91	33.94	29.44	34.59
	6.अन्य प्राप्तियाँ	6.Other Receipts				
	7.उधार और अन्य देयताएं	7.Borrowing and other Liabilities	15447.83	9690.00	6490.00	9950.00
<b>8</b>	<b>कुल प्राप्तियाँ (1+4)</b>	<b>8 Total Receipts (1+4)</b>	<b>46691.18</b>	<b>48679.43</b>	<b>42022.05</b>	<b>52423.92</b>
	व्यय	Expenditure				
<b>9</b>	<b>राजस्व खाते पर</b>	<b>9 On Revenue Account</b>	<b>32196.02</b>	<b>38932.70</b>	<b>35481.71</b>	<b>42389.67</b>
	जिसमें	of which				
	10.ब्याज अदायगियां	10. Interest Payments	4474.82	5332.19	5137.19	5892.24
<b>11</b>	<b>पूँजी खाते पर</b>	<b>11 On Capital Account</b>	<b>16598.05</b>	<b>9731.20</b>	<b>9599.79</b>	<b>11137.30</b>
	जिसमें	of which				
	12.पूँजीगत परिव्यय	12. Capital Outlay	6184.42	6572.08	6493.94	7382.56
	13.ऋणों की अदायगियाँ	13.Loan Payment	10230.14	2876.31	2876.31	3503.31
<b>14</b>	<b>कुल व्यय (9+11)</b>	<b>14 Total Expenditure (9+11)</b>	<b>48794.07</b>	<b>48663.90</b>	<b>45081.50</b>	<b>53526.97</b>
<b>15</b>	<b>राजस्व घाटा (-)/ अधिशेष (+) (1-9)</b>	<b>15 Revenue Deficit (-) /Surplus (+) (1-9)</b>	<b>-979.58</b>	<b>22.79</b>	<b>20.90</b>	<b>49.66</b>
<b>16</b>	<b>राजकोषीय घाटा</b>	<b>16 Fiscal Deficit</b>	<b>7320.58</b>	<b>6798.16</b>	<b>6673.14</b>	<b>7549.74</b>
<b>17</b>	<b>प्रारंभिक घाटा (16-10)</b>	<b>17 Primary Deficit (16-10)</b>	<b>2845.76</b>	<b>1465.97</b>	<b>1535.95</b>	<b>1657.50</b>

\* इसमें राज्य का स्वयं का कर राजस्व एवं केन्द्रीय करों में राज्यांश सम्मिलित है।

\*\* इसमें राज्य का करेत्तर राजस्व एवं केन्द्र से प्राप्त अनुदान सम्मिलित है।

\* It includes State own Tax Revenue and Central share of Taxes

\*\* It includes State Non Tax Revenue and Central grants In aid

बजट 2020-21 में व्यवस्थित व्यय का मानक मदवार विवरण

Standard object wise Expenditure details of Budget 2020-21

(धनराशि हजार रुपये में/In Thousands)

मानक मद एवं विवरण/Standard Objects and	बजट अनुमान
01 वेतन Pay	101695383
02 मजदूरी Wages	2200565
03 महंगाई भत्ता Dearness Allowance	24954701
04 यात्रा व्यय Travelling Allowance	1137803
05 वेतन भत्ते आदि के लिए सहायक अनदान Grant in Aid for pay,allowances and other expenses	12326318
06 अन्य भत्ते Other Allowances	12092454
07 मानदेय Honorarium	1521830
08 पारिश्रमिक Remuneration	7997027
09 चिकित्सा प्रतिपत्ति Medical Reimbursement	828525
10 प्रशिक्षण व्यय Training expenses	468125
11 अनमन्यता सम्बन्धी व्यय Entitlement Expenses	105508
12 पेंशन / आनतोषिक / अन्य सेवानिवृत्तिक लाभ Pension / Gratification /Other Retirement Benefits	59510715
13 उपार्जित अवकाश नकदीकरण Earned leave encashment	2800001
20 लेखन सामग्री एवं छपाई Printing and Stationery	473742
21 कार्यालय फर्नीचर एवं उपकरण Furniture, Fixtures and Equipment	520379
22 कार्यालय व्यय General Office Expense	752483
23 किराया, उपशल्क एवं कर स्वामित्व Rent Fee and Ownership Tax	309751
24 विज्ञापन, बिक्री, विख्यापन एवं प्रकाशन पर व्यय Advertisement and Publicity	832357
25 उपयोगिता बिलों का भगतान Utility Bill Payment	3162612
26 कम्प्यूटर हार्डवेयर एवं सॉफ्टवेयर एवं अनरक्षण Computer hardware software and Peripherals purchase/Maintenance	485649
27 व्यावसायिक तथा विशेष सेवाओं के लिए भगतान Payment for professional and specialized services	1304040
28 कार्यालय प्रयोगार्थ वाहन क्रय Purchase of Official Vehicle	248330
29 गाड़ियों का संचालन अनरक्षण एवं ईंधन आदि की खरीद Operation, maintenance of vehicles and purchase of fuel etc.	947286
30 आतिथ्य व्यय Hospitality expenses	108925
31 गुप्त सेवा व्यय Secret service Expense	170817

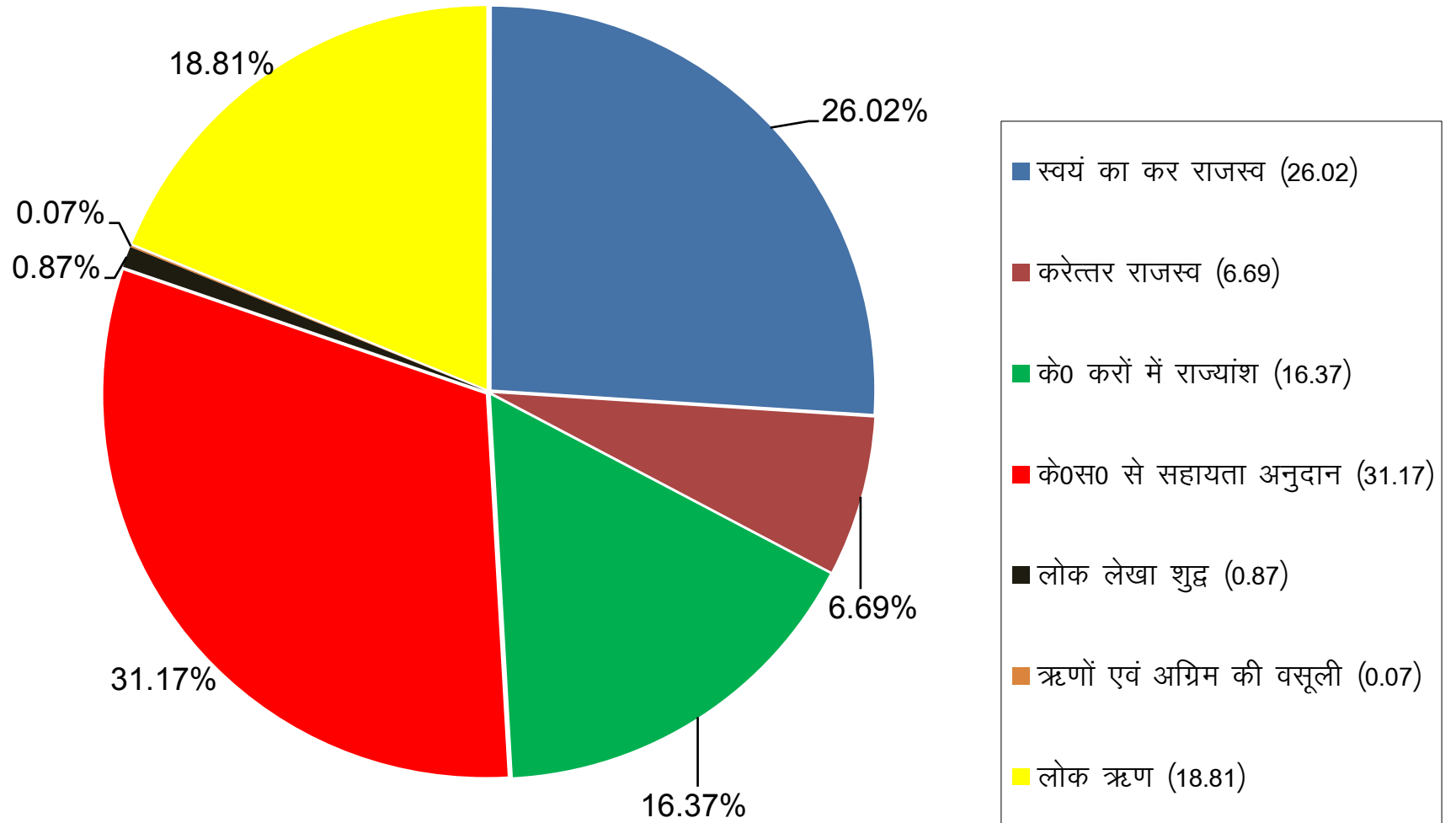
बजट 2020-21 में व्यवस्थित व्यय का मानक मदवार विवरण

Standard object wise Expenditure details of Budget 2020-21

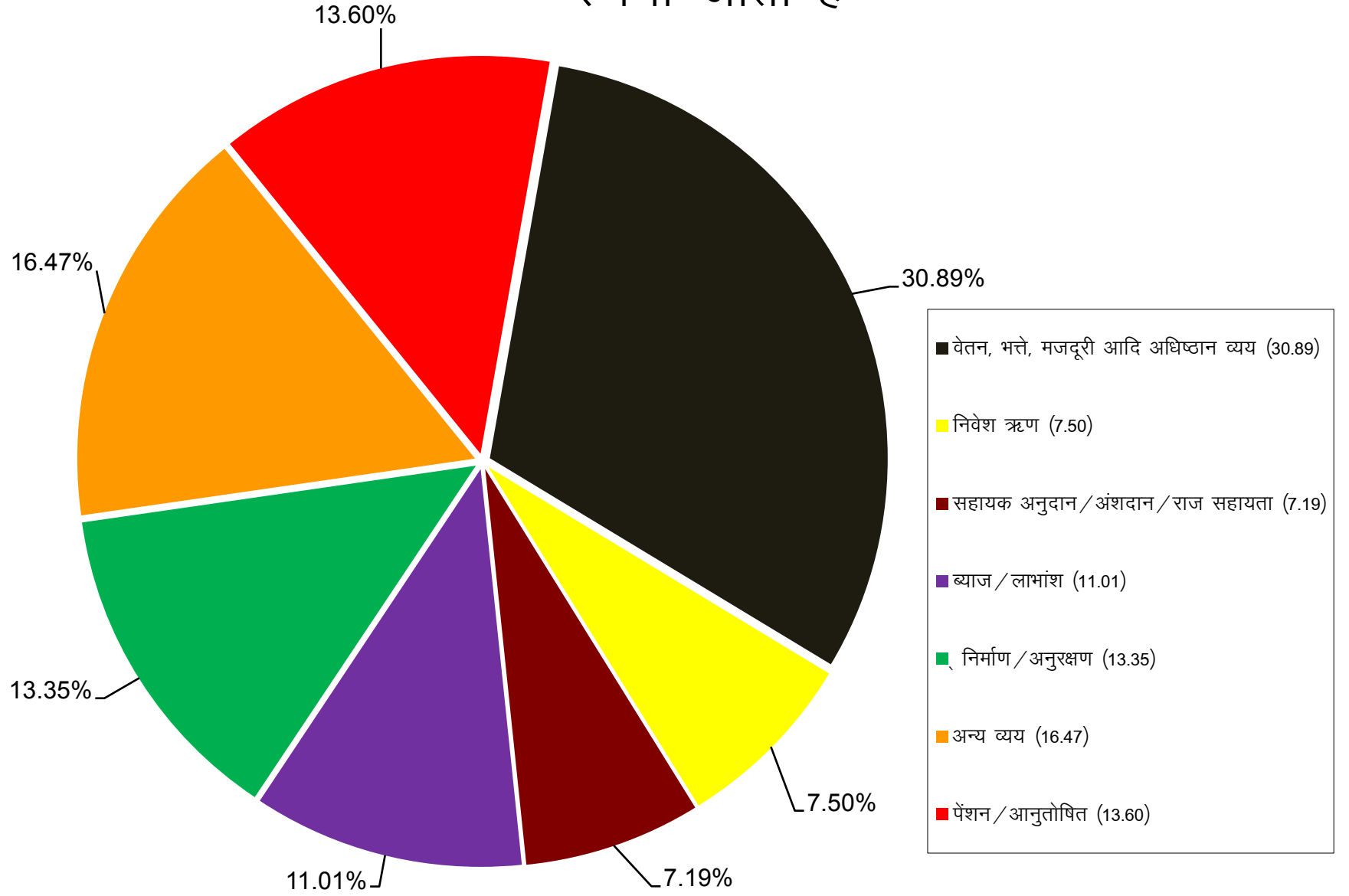
(धनराशि हजार रुपये में/In Thousands)

मानक मद एवं विवरण/Standard Objects and	बजट अनुमान
40 मशीन उपकरण सज्जा एवं संयंत्र Equipment, Machine and Accessorie	1421020
41 भोजन व्यय Dietery Expenses	419527
42 अन्य विभागीय व्यय Other Departmental Expenditure	39810861
43 औषधी तथा रसायन Medicines and Chemicals	1470129
44 सामग्री एवं सम्पत्ति Material and supply	2782633
45 छात्रवृत्ति तथा छात्रवेतन Scholarship and Stipend	2764737
46 वृक्षारोपण Plantation	569912
50 सब्सिडी Subsidy	2248003
51 अनरक्षण Maintenance	5956911
52 लघु निर्माण Minor works	910104
53 बृहद निर्माण Major works	55112246
54 भूमि क्रय Land purchase	9499807
55 पूँजीगत परिसम्पत्तियों का सजन हेतु अनदान Grant in Aid for Capital Assets	-2146339
56 सहायक अनदान (सामान्य गैर वेतन ) Grant in Aid Other Than Salary	36214264
57 सामाजिक सुरक्षा (पेंशन) Social Security (Pension)	10480484
60 निवेश Investment	2684808
61 ऋण Loan	37467403
62 ब्याज / लाभाश Interest / Dividend	58922495
66 अन्तर लेखा संक्रमण Inter Account Suspence	8500003
67 वापसी Refund	302555
68 इन्शुरेन्स पॉलीसी /श्रीमियम Insurance Policy and Premium	85042
69 समनदेशन Devolution	22837806
	कुल योग
	535269737

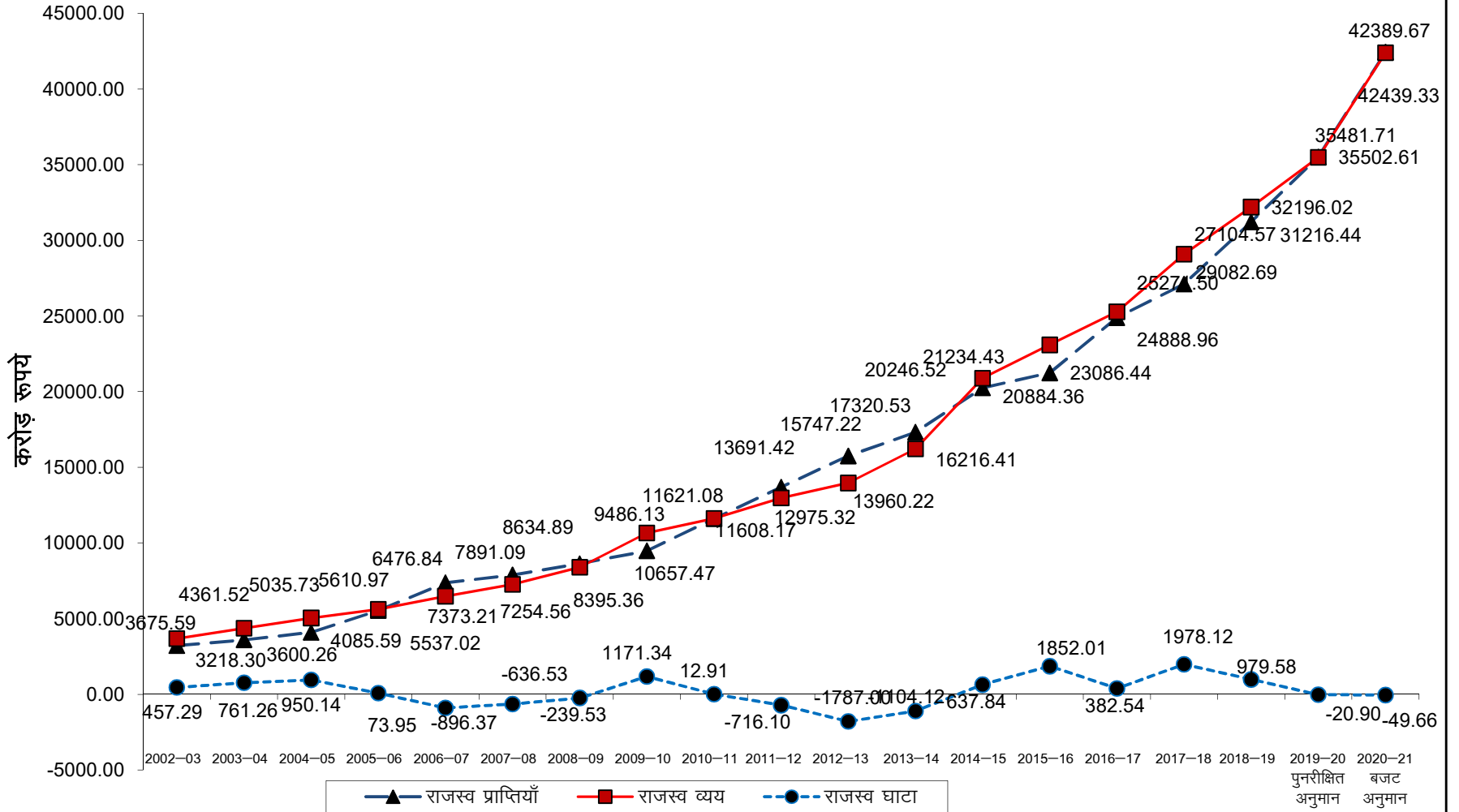
## रुपया आता है



# रुपया जाता है

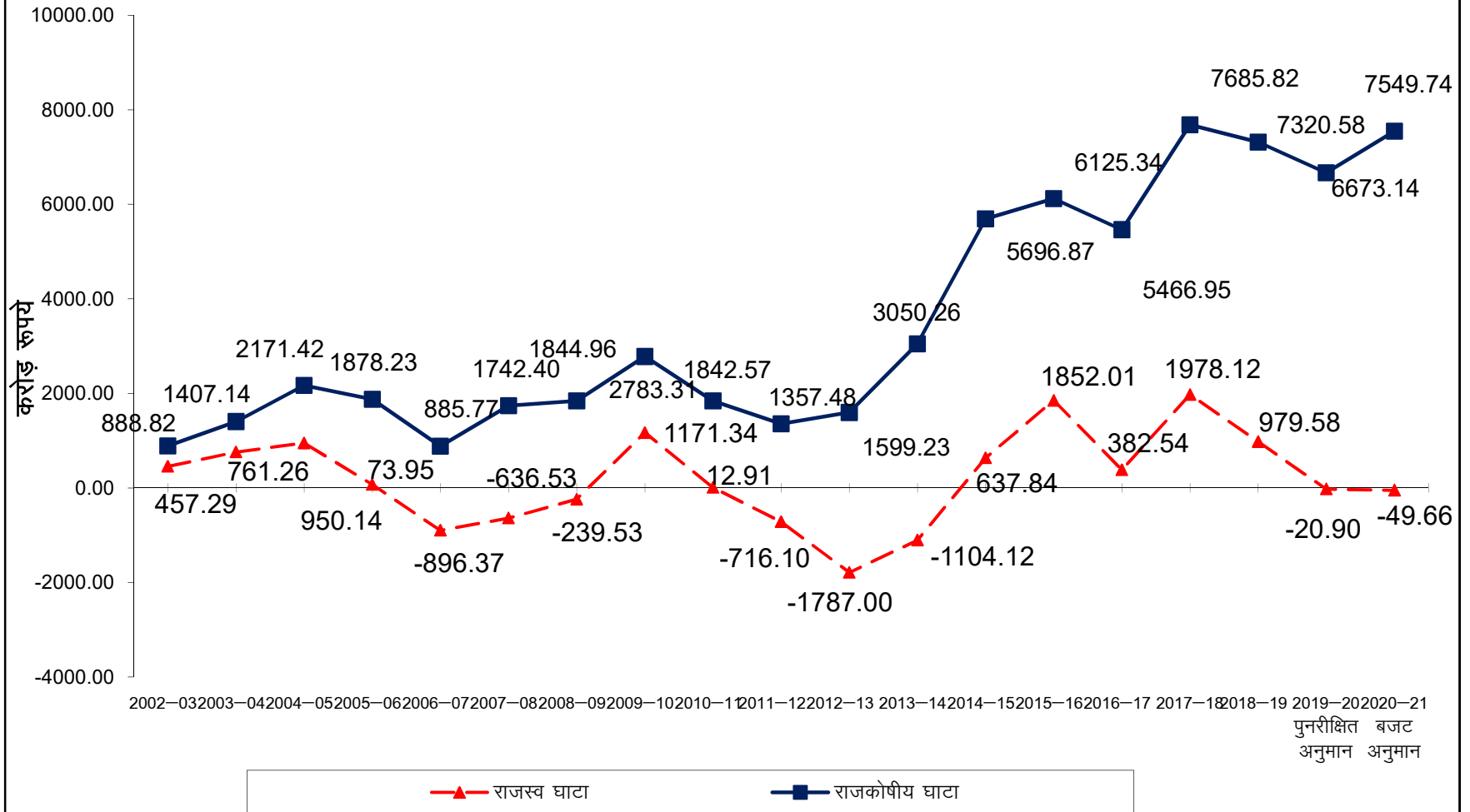


# राजस्व लेखे की प्रवृत्ति



नोट:- ऋणात्मक चिन्ह अधिशेष (सरप्लस) दर्शाता है।

## घाटे की प्रवृत्ति



2002-03 2003-04 2004-05 2005-06 2006-07 2007-08 2008-09 2009-10 2010-11 2011-12 2012-13 2013-14 2014-15 2015-16 2016-17 2017-18 2018-19 2019-20 2020-21  
पुनरीक्षित अनुमान अनुमान

नोट:- ऋणात्मक चिन्ह अधिशेष (सरप्लस) दर्शाता है।



समेकित निधि

की

प्राप्तियों

का

विवरण—पत्र

प्राप्तियों का विवरण एक नजर में

(रु० हजार में)

प्राप्ति शीर्षक	वास्तविक आंकड़े 2018-2019	आय-व्ययक अनुमान 2019-2020	पुनरीक्षित अनुमान 2019-2020	आय-व्ययक अनुमान 2020-2021
राजस्व लेखा				
(क) कर राजस्व				
(अ) राज्य का कर राजस्व	121880900	147368473	124488893	137607454
(ब) केन्द्रीय करों में राज्य का हिस्सा	80115921	88852600	75207100	86573500
<b>योग- कर राजस्व</b>	<b>201996821</b>	<b>236221073</b>	<b>199695993</b>	<b>224180954</b>
(ख)-राज्य का करेत्तर राजस्व	33098822	42548115	49424372	35394239
<b>योग, 1601 केन्द्रीय सरकार से सहायता अनुदान</b>	<b>77068722</b>	<b>110785718</b>	<b>105905720</b>	<b>164818059</b>
<b>योग, राजस्व प्राप्तियाँ</b>	<b>312164365</b>	<b>389554906</b>	<b>355026085</b>	<b>424393252</b>

पूँजी लेखा

लोक ऋण				
राज्य सरकार का आन्तरिक ऋण	153423620	95099999	63099999	97999999
केन्द्र सरकार से कर्ज तथा अग्रिम	1054595	1800000	1800000	1500000
<b>कुल योग, ड-लोक, ऋण</b>	<b>154478215</b>	<b>96899999</b>	<b>64899999</b>	<b>99499999</b>
योग, (च) उधार और अग्रिम	269220	339444	294444	345944
<b>योग, पूँजी लेखा</b>	<b>154747435</b>	<b>97239443</b>	<b>65194443</b>	<b>99845943</b>
<b>योग, कुल प्राप्तियाँ</b>	<b>466911800</b>	<b>486794349</b>	<b>420220528</b>	<b>524239195</b>

प्राप्तियों का मुख्य शीर्षकवार विवरण

(रु० हजार में)

प्राप्ति शीर्षक	वास्तविक	आय-व्ययक	पुनरीक्षित	आय-व्ययक
	आँकड़े	अनुमान	अनुमान	अनुमान
	2018-2019	2019-2020	2019-2020	2020-2021
<b>समेकित निधि-</b>				
<b>राजस्व लेखा-</b>				
<b>क- कर राजस्व-</b>				
(क) आय और व्यय पर कर				
0005- केन्द्रीय वस्तु एवं सेवा पर कर	19774000	0	22658500	26203500
0006- राज्य वस्तु एवं सेवा पर कर	48020217	62557506	49177906	53859969
0008- समेकित वस्तु एवं सेवा कर	1578000	0	0	0
0020- निगम कर	27861300	28775000	23302700	26629800
0021- आय पर निगम कर से भिन्न कर	20518600	24176500	21192800	24760900
0023- होटल प्राप्ति कर	2264	1000	1000	2300
0028- आय और व्यय पर अन्य कर	145100	0	0	0
<b>योग, (क) आय और व्यय पर कर</b>	<b>117899481</b>	<b>115510006</b>	<b>116332906</b>	<b>131456469</b>
<b>(ख) सम्पत्ति तथा पूंजीगत संव्यवहारों पर कर-</b>				
0029- भू-राजस्व	340976	347102	347102	257102
0030- स्टाम्प तथा पंजीकरण शुल्क	10154337	13407306	11507306	12492305
0032- धन पर कर	10200	26890400	-800	-900
<b>योग, (ख) सम्पत्ति तथा पूंजीगत संव्यवहारों पर कर</b>	<b>10505513</b>	<b>40644808</b>	<b>11853608</b>	<b>12748507</b>
<b>(ग) वस्तुओं तथा सेवाओं पर कर</b>				
0037- सीमा शुल्क	5678900	5583100	4867100	5403500
0038- संघ उत्पाद शुल्क	3773900	3427600	3134500	3530500
0039- राज्य उत्पादन शुल्क	28710697	30475005	30475025	34000024
0040- बिक्री, व्यापार आदि पर कर	18828794	23530000	18130000	19695200
0041- वाहन कर	9085986	9650000	9650000	9800000
0042- माल तथा यात्री कर	21	1	1	1
0043- विद्युत कर तथा शुल्क	5058754	4400549	2200549	5000549
0044- सेवा कर	734500	0	52300	46200
0045- वस्तुओं तथा सेवाओं पर अन्य कर तथा शुल्क	1720275	3000004	3000004	2500004
<b>योग, (ग) वस्तुओं तथा सेवाओं पर कर</b>	<b>73591827</b>	<b>80066259</b>	<b>71509479</b>	<b>79975978</b>
<b>योग, क- कर राजस्व</b>	<b>201996821</b>	<b>236221073</b>	<b>199695993</b>	<b>224180954</b>
<b>ख- करेतर राजस्व</b>				
<b>(क) राजकोषीय सेवायें-</b>				
0047- अन्य राजकोषीय सेवायें	720	69	19	24
<b>(ख) ब्याज प्राप्तियां, लाभांश तथा लाभ-</b>				
0049- ब्याज प्राप्तियाँ	556965	750002	750002	760003
0050- लाभांश तथा लाभ	186916	400000	400000	400000
<b>योग, (ख) ब्याज प्राप्तियाँ</b>	<b>743881</b>	<b>1150002</b>	<b>1150002</b>	<b>1160003</b>
<b>(ग) अन्य करेतर राजस्व-</b>				
<b>(I) सामान्य सेवायें</b>				

(रु० हजार में)

प्राप्ति शीर्षक	वास्तविक	आय-व्ययक	पुनरीक्षित	आय-व्ययक
	ऑकड़े	अनुमान	अनुमान	अनुमान
	2018-2019	2019-2020	2019-2020	2020-2021
0051- लोक सेवा आयोग	37380	50498	40098	40498
0055- पुलिस	247951	363999	303999	339999
0056- जेल	10463	19999	10999	12099
0058- लेखन सामग्री तथा मुद्रण	37921	45618	35618	51498
0059- लोक निर्माण कार्य	464862	411563	411563	456154
0070- अन्य प्रशासनिक सेवायें	879332	1281451	991453	1281453
0071- पेंशन तथा अन्य सेवानिवृत्ति लाभ के सम्बन्ध में अंशदान तथा वसूलियां	17146959	15636201	25636201	8636201
0075- विविध सामान्य सेवायें	208802	74999	74999	89999
<b>योग, (I) सामान्य सेवायें</b>	<b>19033670</b>	<b>17884328</b>	<b>27504930</b>	<b>10907901</b>
<b>(II) सामाजिक सेवायें</b>				
0202- शिक्षा, खेलकूद, कला तथा संस्कृति	814825	913954	2008953	1337953
0210- चिकित्सा तथा लोक स्वास्थ्य	992725	1032608	1532611	1256711
0211- परिवार कल्याण	3016	100	100	2999
0215- जल पूर्ति तथा सफाई	10	999	999	999
0216- आवास	101063	104999	104999	105000
0217- शहरी विकास	12222	10999	11000	30000
0220- सूचना तथा प्रचार	2287	2999	2999	2999
0230- श्रम तथा रोजगार	238620	372604	272604	292604
0235- सामाजिक सुरक्षा तथा कल्याण	6018	100099	50100	6100
0250- अन्य सामाजिक सेवायें	231656	451002	251003	471003
<b>योग, (II) सामाजिक सेवायें</b>	<b>2402442</b>	<b>2990363</b>	<b>4235368</b>	<b>3506368</b>
<b>(III) आर्थिक सेवायें</b>				
0401- फसल कृषि-कर्म	160835	169124	89124	185124
0403- पशुपालन	32294	22702	37702	44502
0404- डेरी विकास	12118	18099	13599	20099
0405- मछली पालन	3295	3999	3999	4299
0406- वानिकी तथा वन्य जीवन	3687349	8101207	5401207	6601207
0407- बागान	0	-1	-1	-1
0425- सहकारिता	5046	10200	44999	44999
0435- अन्य कृषि कार्यक्रम	692	699	1099	1099
0515- अन्य ग्राम विकास कार्यक्रम	123647	52100	67100	90100
0551- पहाड़ी क्षेत्र	0	-1	-1	-1
0575- अन्य विशेष क्षेत्र कार्यक्रम	0	-1	-1	-1
0700- मुख्य सिंचाई	1013	759	760	1251
0701- मध्यम सिंचाई	74835	66515	66515	96514
0702- लघु सिंचाई	17504	30001	30001	30001
0801- ऊर्जा	1866733	4400001	3110001	5000001
0810- अपारम्परिक ऊर्जा स्रोत	2903	1	1	1
0851- ग्राम तथा लघु उद्योग	16019	12999	12999	20799
0852- उद्योग	5282	0	0	0
0853- अलौह खनन तथा धातुकर्म उद्योग	4808593	7500001	7500001	7500001
0875- अन्य उद्योग	0	99	99	99
1053- नागर विमानन	0	230	230	230
1054- सड़क तथा सेतु	28	199	199	199

(रु० हजार में)

प्राप्ति शीर्षक	वास्तविक	आय-व्ययक	पुनरीक्षित	आय-व्ययक
	आँकड़े	अनुमान	अनुमान	अनुमान
	2018-2019	2019-2020	2019-2020	2020-2021
1055- सड़क परिवहन	13886	20499	40499	50499
1056- अन्तर्देशीय जल परिवहन	0	9	9	9
1452- पर्यटन	14102	29999	19999	29999
1456- सिविल पूर्ति	3068	3999	3999	3999
1475- अन्य सामान्य आर्थिक सेवायें	68867	79915	89915	94915
<b>योग, (III) आर्थिक सेवायें</b>	<b>10918109</b>	<b>20523353</b>	<b>16534053</b>	<b>19819943</b>
<b>योग, (ग) अन्य करेक्टर राजस्व</b>	<b>32354221</b>	<b>41398044</b>	<b>48274351</b>	<b>34234212</b>
<b>योग, ख करेक्टर राजस्व</b>	<b>33098822</b>	<b>42548115</b>	<b>49424372</b>	<b>35394239</b>
<b>ग- सहायता अनुदान तथा अंशदान-</b>				
1601- केन्द्रीय सरकार से सहायता अनुदान				
06- केन्द्र द्वारा पुरोनिधानित योजना				
101- केन्द्रीय सहायता/अंश	39749248	54317118	50987118	58249830
102- बाह्य सहायतित योजना-केन्द्र द्वारा पुरोनिधानित योजनाओं द्वारा अनुदान	9811668	13700000	13700000	11000000
103- संविधान के अनुच्छेद 275 (1) के परन्तुक के अन्तर्गत अनुदान	125527	180000	180000	180000
104- केन्द्रीय सड़क निधि से अनुदान	0	400000	600000	1000000
900-घटाइयों वापसियाँ	-28268	-1	-1	-1
<b>योग, 06</b>	<b>49658175</b>	<b>68597117</b>	<b>65467117</b>	<b>70429829</b>
<b>07- वित्त आयोग अनुदान</b>				
101- अन्तरण के उपरान्त राजस्व घाटा अनुदान	0	0	1	42250000
102- ग्रामीण स्थानीय निकायों के लिए अनुदान	3761900	5704400	5704400	5740000
103- शहरी स्थानीय निकायों के लिए अनुदान	1086750	2011700	2011700	2780000
104- राज्य आपदा प्रतिक्रिया निधि हेतु सहायता	0	10000	10000	10000
900- घटाएं वापसियाँ	0	-1	-1	-1
<b>योग, 07</b>	<b>4848650</b>	<b>7726099</b>	<b>7726100</b>	<b>50779999</b>
<b>08- अन्य अन्तरण /राज्यों को अनुदान/विधान मण्डल के साथ संघ शासित प्रदेशों</b>				
104- संविधान के अनुच्छेद 275 (1) के परन्तुक के अन्तर्गत अनुदान	0	1	1	1
105- प्राकृतिक आपदों के कारण राहत क लिए अग्रिम सहायता के र	2191897	2290000	2290000	7000000
107- रेल यात्री किराये पर कर एवज में अनुदान	0	1	1	1
108- केन्द्रीय सड़क निधि से अनुदान	0	250000	250000	300000
109- पेंशन अंशदान के एवज में अनुदान	0	1	1	1
113- विशेष सहायता	0	1750000	1	600000
114- जीएसटी के कार्यान्वयन से उत्पन्न राजस्व नुकसान के लिए मुआवजा	20370000	30172500	30172500	35708229
900- घटाएं वापसियाँ	0	-1	-1	-1
<b>योग, 08</b>	<b>22561897</b>	<b>34462502</b>	<b>32712503</b>	<b>43608231</b>
<b>योग, 1601</b>	<b>77068722</b>	<b>110785718</b>	<b>105905720</b>	<b>164818059</b>
<b>योग, राजस्व प्राप्ति</b>	<b>312164365</b>	<b>389554906</b>	<b>355026085</b>	<b>424393252</b>

(रु० हजार में)

प्राप्ति शीर्षक	वास्तविक	आय-व्ययक	पुनरीक्षित	आय-व्ययक
	आँकड़े	अनुमान	अनुमान	अनुमान
	2018-2019	2019-2020	2019-2020	2020-2021
<b>पूँजी लेखा-</b>				
<b>ड- लोक ऋण-</b>				
6003- राज्य सरकार का आन्तरिक ऋण				
101- बाजार कर्ज	63000000	76000000	44000000	78000000
105- राष्ट्रीय कृषि और ग्रामीण विकास बैंक से कर्ज	7665744	8000000	8000000	8000000
108- राष्ट्रीय सहकारी विकास निगम से कर्ज	1031490	100000	100000	1000000
110- भारतीय रिजर्व बैंक से अर्थोपाय अग्रिम	81726386	11000000	11000000	11000000
900- अन्य कर्ज	0	-1	-1	-1
<b>योग, 6003</b>	<b>153423620</b>	<b>95099999</b>	<b>63099999</b>	<b>97999999</b>
<b>6004- केन्द्रीय सरकार से कर्ज तथा अग्रिम-</b>				
02- राज्य/संघ राज्य क्षेत्र की योजनागत स्कीमों के लिये कर्ज-				
101- एक मुश्त कर्ज	1054595	1800000	1800000	1500000
<b>योग, 6004</b>	<b>1054595</b>	<b>1800000</b>	<b>1800000</b>	<b>1500000</b>
<b>कुल योग, ड- लोक ऋण</b>	<b>154478215</b>	<b>96899999</b>	<b>64899999</b>	<b>99499999</b>
<b>च- उधार और अग्रिम-</b>				
4000-विविध पूँजीगत प्राप्तियाँ	91	0	0	0
6401- फसल कृषि-कर्म के लिए कर्ज	0	0	0	0
6425- सहकारिता के लिए कर्ज	18281	13099	13099	13599
6551- पहाड़ी क्षेत्रों के लिए कर्ज	0	1	1	1
6801- बिजली परियोजनाओं के लिए कर्ज	234405	315000	265000	315000
6851- ग्राम तथा लघु उद्योगों के लिए कर्ज	236	501	501	501
7610- सरकारी कर्मचारियों आदि के लिये कर्ज	16207	10842	15842	16842
7999-आकस्मिकता निधि	0	1	1	1
<b>योग, (च) उधार और अग्रिम</b>	<b>269220</b>	<b>339444</b>	<b>294444</b>	<b>345944</b>
<b>योग, पूँजी लेखा</b>	<b>154747435</b>	<b>97239443</b>	<b>65194443</b>	<b>99845943</b>
<b>योग, कुल प्राप्तियाँ</b>	<b>466911800</b>	<b>486794349</b>	<b>420220528</b>	<b>524239195</b>

समेकित निधि

से

व्यय

# अनुदान संख्या वार रिपोर्ट

## Grant Wise Report

राजस्व लेखा

Revenue Account

(धनराशि हजार रुपये में)

(Amount in Thousand)

अनुदान संख्या/Grant No.	वास्तविक अंकड़े Actuals 2018-19	बजट अनुमान Budget Estimates 2019-20	पुनरीक्षित अनुमान Revised Estimates 2019-20	बजट अनुमान Budget Estimates 2020-21
राजस्व लेखा Revenue Account				
क- सामान्य सेवार्य A-General Services				
2011 संसद/राज्य/संघ राज्य क्षेत्र विधान मण्डल Parliament/State/Union Territory Legislatures				
01 विधान सभा Vidhan Sabha	713707	657053	698593	693966
योग 2011	713707	657053	698593	693966
2012 राष्ट्रपति/उप राष्ट्रपति/ राज्यपाल /संघ राज्य क्षेत्रों के प्रशासक President, Vice President/Governor,Administrator of Union Territories				
02 राज्यपाल Governor	93741	129319	110763	119707
योग 2012	93741	129319	110763	119707
2013 मंत्रि परिषद् Council of Ministers				
03 मंत्रि परिषद् Council of Ministers	644614	354220	395190	402020
योग 2013	644614	354220	395190	402020
2014 न्याय प्रशासन Administration of Justice				
04 न्याय प्रशासन Administration of Justice	2035889	2583411	2149577	2896767



अनुदान संख्या/Grant No.	वास्तविक आँकड़े Actuals 2018-19	बजट अनुमान Budget Estimates 2019-20	पुनरीक्षित अनुमान Revised Estimates 2019-20	बजट अनुमान Budget Estimates 2020-21
राजस्व लेखा Revenue Account				
क- सामान्य सेवार्ये A-General Services				
योग 2014	2035889	2583411	2149577	2896767
निर्वाचन 2015 Elections				
05 निर्वाचन Elections	359292	1189262	1399317	454063
योग 2015	359292	1189262	1399317	454063
(ख) राज कोषीय सेवार्ये (B) Fiscal Services				
(II). सम्पत्ति तथा पूंजीगत संव्यवहारों पर करों का (II). Taxes on property and capital transactions				
भू-राजस्व 2029 Land Revenue				
06 राजस्व एवं सामान्य प्रशासन Revenue and General Services	2048350	2240157	1984491	2605076
योग 2029	2048350	2240157	1984491	2605076
स्टाम्प पंजीकरण 2030 Stamps and Registration				
07 वित्त, कर, नियोजन, सचिवालय तथा अन्य सेवार्ये Finance, Taxes, Planning, Secretariat and General Services	122915	210223	207348	230860
योग 2030	122915	210223	207348	230860

अनुदान संख्या/Grant No.	वास्तविक आँकड़े Actuals 2018-19	बजट अनुमान Budget Estimates 2019-20	पुनरीक्षित अनुमान Revised Estimates 2019-20	बजट अनुमान Budget Estimates 2020-21
राजस्व लेखा Revenue Account				
क- सामान्य सेवार्ये A-General Services				
(ख) राज कोषीय सेवार्ये (B) Fiscal Services				
योग (II). सम्पत्ति तथा पूंजीगत संव्यवहारों पर करों का (II). Taxes on property and capital transactions	2171265	2450380	2191839	2835936
(III). वस्तुओं तथा सेवाओं पर करों का संग्रह (III). Collection of taxes on goods and services				
राज्य उत्पाद शुल्क 2039 State Excise				
08 आबकारी Excise	262360	296339	261514	330507
योग 2039	262360	296339	261514	330507
बिक्री व्यापार आदि पर कर 2040 Taxes on Sales, Trade etc.				
07 वित्त, कर, नियोजन, सचिवालय तथा अन्य सेवार्ये Finance, Taxes, Planning, Secretariat and General Services	411336	266250	263250	316486
योग 2040	411336	266250	263250	316486
वाहन कर 2041 Taxes on Vehicle				
24 परिवहन Transport	2839	4638	4201	6176
योग 2041	2839	4638	4201	6176

अनुदान संख्या/Grant No.	वास्तविक आँकड़े Actuals 2018-19	बजट अनुमान Budget Estimates 2019-20	पुनरीक्षित अनुमान Revised Estimates 2019-20	बजट अनुमान Budget Estimates 2020-21
राजस्व लेखा Revenue Account				
क- सामान्य सेवायें A-General Services				
(ख) राज कोषीय सेवायें (B) Fiscal Services				
(III). वस्तुओं तथा सेवाओं पर करों का संग्रह (III). Collection of taxes on goods and services				
राज्य माल और सेवा कर के अन्तर्गत संग्रहण प्रभार 2043 Collection charges under state goods and services tax				
07 वित्त, कर, नियोजन, सचिवालय तथा अन्य सेवायें Finance, Taxes, Planning, Secretariat and General Services	859556	1016733	905526	1077570
योग 2043	859556	1016733	905526	1077570
वस्तुओं तथा सेवाओं पर अन्य कर तथा शुल्क 2045 other taxes and duties on commodities and services				
07 वित्त, कर, नियोजन, सचिवालय तथा अन्य सेवायें Finance, Taxes, Planning, Secretariat and General Services	18020	22186	22186	24854
योग 2045	18020	22186	22186	24854
योग (III). वस्तुओं तथा सेवाओं पर करों का संग्रह (III). Collection of taxes on goods and services	1554111	1606146	1456677	1755593
(IV). अन्य राजकोषीय सेवायें Fiscal Services				
अन्य राजकोषीय सेवायें 2047 Other fiscal services				

अनुदान संख्या/Grant No.	वास्तविक आँकड़े Actuals 2018-19	बजट अनुमान Budget Estimates 2019-20	पुनरीक्षित अनुमान Revised Estimates 2019-20	बजट अनुमान Budget Estimates 2020-21
राजस्व लेखा Revenue Account				
क- सामान्य सेवायें A-General Services				
(ख) राज कोषीय सेवायें Fiscal Services				
(IV). अन्य राजकोषीय सेवायें Fiscal Services				
अन्य राजकोषीय सेवायें 2047 Other fiscal services				
07 वित्त, कर, नियोजन, सचिवालय तथा अन्य सेवायें Finance, Taxes, Planning, Secretariat and General Services	59402	74766	62051	67859
योग 2047	59402	74766	62051	67859
योग (IV). अन्य राजकोषीय सेवायें Fiscal Services	59402	74766	62051	67859
योग (ख) राज कोषीय सेवायें Fiscal Services	3784778	4131292	3710567	4659388
ऋण घटाने या उसका परिहार करने के लिये विनियोजन 2048 Appropriation for reduction or avoidance of debt				
07 वित्त, कर, नियोजन, सचिवालय तथा अन्य सेवायें Finance, Taxes, Planning, Secretariat and General Services	0	3500000	3500000	1500000
योग 2048	0	3500000	3500000	1500000
न्याज अदायगियां 2049 Interest payments				

अनुदान संख्या/Grant No.	वास्तविक आँकड़े Actuals 2018-19	बजट अनुमान Budget Estimates 2019-20	पुनरीक्षित अनुमान Revised Estimates 2019-20	बजट अनुमान Budget Estimates 2020-21
राजस्व लेखा Revenue Account				
क- सामान्य सेवार्ये A-General Services				
2049 ब्याज अदायगियां Interest payments				
07 वित्त, कर, नियोजन, सचिवालय तथा अन्य सेवार्ये Finance, Taxes, Planning, Secretariat and General Services	44748205	53321945	51371945	58922395
योग 2049	44748205	53321945	51371945	58922395
2051 लोक सेवा आयोग Public Service Commission				
09 लोक सेवा आयोग Public Service Commission	326942	438326	404352	501642
योग 2051	326942	438326	404352	501642
2052 सचिवालय-सामान्य सेवार्ये Secretariat-General Services				
06 राजस्व एवं सामान्य प्रशासन Revenue and General Services	39658	43636	42836	48776
07 वित्त, कर, नियोजन, सचिवालय तथा अन्य सेवार्ये Finance, Taxes, Planning, Secretariat and General Services	1906871	2509946	2207817	2442167
योग 2052	1946529	2553582	2250653	2490943
2053 जिला प्रशासन District Administration				
06 राजस्व एवं सामान्य प्रशासन Revenue and General Services	1420884	1766410	1555799	1874214

अनुदान संख्या/Grant No.	वास्तविक आँकड़े Actuals 2018-19	बजट अनुमान Budget Estimates 2019-20	पुनरीक्षित अनुमान Revised Estimates 2019-20	बजट अनुमान Budget Estimates 2020-21
राजस्व लेखा Revenue Account				
क- सामान्य सेवार्ये A-General Services				
योग 2053	1420884	1766410	1555799	1874214
2054 खजाना तथा लेखा प्रशासन Treasury and Accounts Administration				
07 वित्त, कर, नियोजन, सचिवालय तथा अन्य सेवार्ये Finance, Taxes, Planning, Secretariat and General Services	976760	1538166	1358910	1671475
योग 2054	976760	1538166	1358910	1671475
2055 पुलिस Police				
10 पुलिस एवं जेल Police and Jails	17793144	18676546	17445977	20582344
योग 2055	17793144	18676546	17445977	20582344
2056 जेलें Jails				
10 पुलिस एवं जेल Police and Jails	541654	628728	551062	656004
योग 2056	541654	628728	551062	656004
2058 लेखन सामग्री तथा मुद्रण Stationery and Printing				
23 उद्योग Industries	118315	155487	141737	134374
योग 2058	118315	155487	141737	134374

अनुदान संख्या/Grant No.	वास्तविक आँकड़े Actuals 2018-19	बजट अनुमान Budget Estimates 2019-20	पुनरीक्षित अनुमान Revised Estimates 2019-20	बजट अनुमान Budget Estimates 2020-21
राजस्व लेखा Revenue Account				
क- सामान्य सेवार्यें A-General Services				
2059 लोक निर्माण कार्य Public Works				
22 लोक निर्माण कार्य Public Works	4800765	5304060	4640060	6049563
योग 2059	4800765	5304060	4640060	6049563
2062 सतर्कता Vigilance				
06 राजस्व एवं सामान्य प्रशासन Revenue and General Services	0	0	0	192387
योग 2062	0	0	0	192387
2070 अन्य प्रशासनिक सेवार्यें Other Administrative Services				
06 राजस्व एवं सामान्य प्रशासन Revenue and General Services	981363	1171064	1153589	1461612
योग 2070	981363	1171064	1153589	1461612
2071 पेंशन तथा अन्य सेवा निवृत्ति हित लाभ Pensions and Other Retirement Benefits				
07 वित्त, कर, नियोजन, सचिवालय तथा अन्य सेवार्यें Finance, Taxes, Planning, Secretariat and General Services	53962086	59426898	57426898	63048720
योग 2071	53962086	59426898	57426898	63048720

अनुदान संख्या/Grant No.	वास्तविक आँकड़े Actuals 2018-19	बजट अनुमान Budget Estimates 2019-20	पुनरीक्षित अनुमान Revised Estimates 2019-20	बजट अनुमान Budget Estimates 2020-21
राजस्व लेखा Revenue Account				
योग क- सामान्य सेवायें A-General Services	135248668	157525769	150264989	168311584
ख- सामाजिक सेवायें B-Social Services				
सामान्य शिक्षा 2202 General Education				
11 शिक्षा, खेल एवं युवा कल्याण तथा संस्कृति Education, Sports, Art and Culture	68354959	78537274	70143643	83726546
30 अनुसूचित जातियों का कल्याण Welfare of S.Cs	1900594	1416582	1347832	1619447
31 अनुसूचित जनजातियों का कल्याण Welfare of S.Ts	243235	285850	313968	324575
योग 2202	70498788	80239706	71805443	85670568
तकनीकी शिक्षा 2203 Technical Education				
11 शिक्षा, खेल एवं युवा कल्याण तथा संस्कृति Education, Sports, Art and Culture	1732660	2021017	1843138	2194339
30 अनुसूचित जातियों का कल्याण Welfare of S.Cs	0	18925	18925	33200
31 अनुसूचित जनजातियों का कल्याण Welfare of S.Ts	3050	3502	3502	6501
योग 2203	1735710	2043444	1865565	2234040



अनुदान संख्या/Grant No.	वास्तविक आँकड़े Actuals 2018-19	बजट अनुमान Budget Estimates 2019-20	पुनरीक्षित अनुमान Revised Estimates 2019-20	बजट अनुमान Budget Estimates 2020-21
राजस्व लेखा Revenue Account				
ख- सामाजिक सेवार्यें B-Social Services				
2204 खेल कूद तथा युवा सेवार्यें Sports and Youth Services				
11 शिक्षा, खेल एवं युवा कल्याण तथा संस्कृति Education, Sports, Art and Culture	399941	692315	612477	1211236
30 अनुसूचित जातियों का कल्याण Welfare of S.Cs	1973	12000	12000	22000
31 अनुसूचित जनजातियों का कल्याण Welfare of S.Ts	2961	3000	3000	3000
योग 2204	404875	707315	627477	1236236
2205 कला एवं संस्कृति Art and Culture				
11 शिक्षा, खेल एवं युवा कल्याण तथा संस्कृति Education, Sports, Art and Culture	185713	261884	257222	420709
30 अनुसूचित जातियों का कल्याण Welfare of S.Cs	4498	5500	5500	6500
31 अनुसूचित जनजातियों का कल्याण Welfare of S.Ts	4480	5500	5500	6500
योग 2205	194691	272884	268222	433709
2210 चिकित्सा तथा लोक स्वास्थ्य Medical and Public Health				

अनुदान संख्या/Grant No.	वास्तविक आँकड़े Actuals 2018-19	बजट अनुमान Budget Estimates 2019-20	पुनरीक्षित अनुमान Revised Estimates 2019-20	बजट अनुमान Budget Estimates 2020-21
राजस्व लेखा Revenue Account				
ख- सामाजिक सेवार्यें B-Social Services				
चिकित्सा तथा लोक स्वास्थ्य 2210 Medical and Public Health				
12 चिकित्सा एवं परिवार कल्याण Medical and Family Welfare	16123062	21181661	16250176	21318667
16 श्रम और रोजगार Labour and Employment	896721	973880	1042850	1036942
30 अनुसूचित जातियों का कल्याण Welfare of S.Cs	696729	770018	520018	640018
31 अनुसूचित जनजातियों का कल्याण Welfare of S.Ts	108534	248345	118269	203288
योग 2210	17825046	23173904	17931313	23198915
परिवार कल्याण 2211 Family Welfare				
12 चिकित्सा एवं परिवार कल्याण Medical and Family Welfare	1141477	1328372	1157994	1397222
30 अनुसूचित जातियों का कल्याण Welfare of S.Cs	93651	116346	95320	111541
31 अनुसूचित जनजातियों का कल्याण Welfare of S.Ts	26762	30063	27325	33002
योग 2211	1261890	1474781	1280639	1541765

अनुदान संख्या/Grant No.	वास्तविक आँकड़े Actuals 2018-19	बजट अनुमान Budget Estimates 2019-20	पुनरीक्षित अनुमान Revised Estimates 2019-20	बजट अनुमान Budget Estimates 2020-21
राजस्व लेखा Revenue Account				
ख- सामाजिक सेवार्यें B-Social Services				
जल पूर्ति तथा सफाई 2215 Water Supply and Sanitation				
13 जलापूर्ति, आवास एवं नगर विकास Water Supply, Housing and Urban Development	4347155	3570401	3585901	4026940
30 अनुसूचित जातियों का कल्याण Welfare of S.Cs	0	3	3	0
31 अनुसूचित जनजातियों का कल्याण Welfare of S.Ts	0	2	2	0
योग 2215	4347155	3570406	3585906	4026940
आवास 2216 Housing				
13 जलापूर्ति, आवास एवं नगर विकास Water Supply, Housing and Urban Development	20000	20000	20000	20000
22 लोक निर्माण कार्य Public Works	35853	54600	54600	72000
योग 2216	55853	74600	74600	92000
शहरी विकास 2217 Urban Development				
13 जलापूर्ति, आवास एवं नगर विकास Water Supply, Housing and Urban Development	1248145	2242394	1153959	12549591

अनुदान संख्या/Grant No.	वास्तविक आँकड़े Actuals 2018-19	बजट अनुमान Budget Estimates 2019-20	पुनरीक्षित अनुमान Revised Estimates 2019-20	बजट अनुमान Budget Estimates 2020-21
राजस्व लेखा Revenue Account				
ख- सामाजिक सेवार्यें B-Social Services				
शहरी विकास 2217 Urban Development				
30 अनुसूचित जातियों का कल्याण Welfare of S.Cs	124611	195000	135000	180000
31 अनुसूचित जनजातियों का कल्याण Welfare of S.Ts	6304	14000	14000	20000
योग 2217	1379060	2451394	1302959	12749591
सूचना तथा प्रसार 2220 Information and Publicity				
14 सूचना Information	1188251	707345	732086	1002942
30 अनुसूचित जातियों का कल्याण Welfare of S.Cs	2325	3300	3300	3500
31 अनुसूचित जनजातियों का कल्याण Welfare of S.Ts	991	1200	1200	1500
योग 2220	1191567	711845	736586	1007942
अनुसूचित जातियों, अनुसूचित जनजातियों अन्य पिछड़ा वर्ग और अल्पसंख्यकों का कल्याण 2225 Welfare of Scheduled Castes, Scheduled Tribes Other Backward Classes and Minorities				
15 कल्याण योजनार्यें Welfare scheme	276557	862801	619507	1015828

अनुदान संख्या/Grant No.	वास्तविक आँकड़े Actuals 2018-19	बजट अनुमान Budget Estimates 2019-20	पुनरीक्षित अनुमान Revised Estimates 2019-20	बजट अनुमान Budget Estimates 2020-21
राजस्व लेखा Revenue Account				
ख- सामाजिक सेवार्यें B-Social Services				
अनुसूचित जातियों , अनुसूचित जनजातियों तथा अन्य पिछड़े वर्गों का कल्याण 2225 Welfare of Scheduled Caste , Schedule Tribes and Other Backward Classes				
30 अनुसूचित जातियों का कल्याण Welfare of S.Cs	933260	2378168	1474034	2285622
31 अनुसूचित जनजातियों का कल्याण Welfare of S.Ts	854168	1396870	1084208	1346446
योग 2225	2063985	4637839	3177749	4647896
श्रम तथा रोजगार 2230 Labour and Employment				
16 श्रम और रोजगार Labour and Employment	1319328	2892966	1722113	2515400
30 अनुसूचित जातियों का कल्याण Welfare of S.Cs	26830	30660	30758	17491
31 अनुसूचित जनजातियों का कल्याण Welfare of S.Ts	18764	34489	34589	15428
योग 2230	1364922	2958115	1787460	2548319
सामाजिक सुरक्षा तथा कल्याण 2235 Social Security and Welfare				
15 कल्याण योजनार्यें Welfare scheme	13040337	16439186	14316136	17881694

अनुदान संख्या/Grant No.	वास्तविक आँकड़े Actuals 2018-19	बजट अनुमान Budget Estimates 2019-20	पुनरीक्षित अनुमान Revised Estimates 2019-20	बजट अनुमान Budget Estimates 2020-21
राजस्व लेखा Revenue Account				
ख- सामाजिक सेवार्यें B-Social Services				
सामाजिक सुरक्षा तथा कल्याण 2235 Social Security and Welfare				
30 अनुसूचित जातियों का कल्याण Welfare of S.Cs	2090444	2777888	2278846	2646819
31 अनुसूचित जनजातियों का कल्याण Welfare of S.Ts	502593	641757	642037	658896
योग 2235	15633374	19858831	17237019	21187409
प्राकृतिक विपत्तियों के कारण राहत 2245 Relief on account of Natural Calamities				
06 राजस्व एवं सामान्य प्रशासन Revenue and General Services	4035088	5736340	3594527	5519558
योग 2245	4035088	5736340	3594527	5519558
अन्य सामाजिक सेवार्यें 2250 Other Social Services				
15 कल्याण योजनायें Welfare scheme	96136	180165	185215	1
योग 2250	96136	180165	185215	1
सचिवालय-सामाजिक सेवार्यें 2251 Secretariat Social Services				
15 कल्याण योजनायें Welfare scheme	5267	5609	10109	8408

अनुदान संख्या/Grant No.	वास्तविक आँकड़े Actuals 2018-19	बजट अनुमान Budget Estimates 2019-20	पुनरीक्षित अनुमान Revised Estimates 2019-20	बजट अनुमान Budget Estimates 2020-21
राजस्व लेखा Revenue Account				
ख- सामाजिक सेवार्यें B-Social Services				
योग 2251	5267	5609	10109	8408
योग ख- सामाजिक सेवार्यें B-Social Services	122093407	148097178	125470789	166103297
ग- आर्थिक सेवार्यें C-Economic Services				
2401 फसल कृषि कर्म Crop Husbandry				
17 कृषि कर्म एवं अनुसन्धान Crop Husbandry and Reseach	7721701	8823478	7816252	7748768
29 औदयानिक विकास Horticulture Development	2638759	3147672	2765329	3824324
30 अनुसूचित जातियों का कल्याण Welfare of S.Cs	716373	881777	656777	674379
31 अनुसूचित जनजातियों का कल्याण Welfare of S.Ts	140228	193081	193081	232042
योग 2401	11217061	13046008	11431439	12479513
2403 पशु पालन Animal Husbandry				
28 पशुपालन सम्बन्धी कार्य Animal Husbandry Related Works	2371812	2436077	2378273	2966240

अनुदान संख्या/Grant No.	वास्तविक आँकड़े Actuals 2018-19	बजट अनुमान Budget Estimates 2019-20	पुनरीक्षित अनुमान Revised Estimates 2019-20	बजट अनुमान Budget Estimates 2020-21
राजस्व लेखा Revenue Account				
ग- आर्थिक सेवार्यें C-Economic Services				
पशु पालन 2403 Animal Husbandry				
30 अनुसूचित जातियों का कल्याण Welfare of S.Cs	118358	95325	95325	92522
31 अनुसूचित जनजातियों का कल्याण Welfare of S.Ts	39055	17421	28506	30306
योग 2403	2529225	2548823	2502104	3089068
डेरी विकास 2404 Dairy Development				
28 पशुपालन सम्बन्धी कार्य Animal Husbandry Related Works	388047	584968	587580	681258
30 अनुसूचित जातियों का कल्याण Welfare of S.Cs	43952	45400	45400	56701
31 अनुसूचित जनजातियों का कल्याण Welfare of S.Ts	2374	3300	3300	3149
योग 2404	434373	633668	636280	741108
मछली पालन 2405 Fisheries				
28 पशुपालन सम्बन्धी कार्य Animal Husbandry Related Works	147974	228761	220312	220157



अनुदान संख्या/Grant No.	वास्तविक आँकड़े Actuals 2018-19	बजट अनुमान Budget Estimates 2019-20	पुनरीक्षित अनुमान Revised Estimates 2019-20	बजट अनुमान Budget Estimates 2020-21
राजस्व लेखा Revenue Account				
ग- आर्थिक सेवार्यें C-Economic Services				
मछली पालन 2405 Fisheries				
30 अनुसूचित जातियों का कल्याण Welfare of S.Cs	13912	24500	24500	24500
31 अनुसूचित जनजातियों का कल्याण Welfare of S.Ts	7767	9000	9000	9000
योग 2405	169653	262261	253812	253657
वानिकी तथा वन्य जीवन 2406 Forestry and Wild Life				
27 वन Forest	6130390	9585353	7249261	10361702
30 अनुसूचित जातियों का कल्याण Welfare of S.Cs	39855	45261	98261	90007
31 अनुसूचित जनजातियों का कल्याण Welfare of S.Ts	6755	10001	33001	48052
योग 2406	6177000	9640615	7380523	10499761
बागान 2407 Plantaions				
27 वन Forest	5000	7000	7000	0
योग 2407	5000	7000	7000	0

अनुदान संख्या/Grant No.	वास्तविक आँकड़े Actuals 2018-19	बजट अनुमान Budget Estimates 2019-20	पुनरीक्षित अनुमान Revised Estimates 2019-20	बजट अनुमान Budget Estimates 2020-21
राजस्व लेखा Revenue Account				
ग- आर्थिक सेवार्यें C-Economic Services				
खाद्य भण्डारण तथा भण्डागारण 2408 Food, Storage and Warehousing				
25 खाद्य Food	1578769	2076421	1870111	2057638
योग 2408	1578769	2076421	1870111	2057638
कृषि अनुसन्धान 2415 Agricultural Reseach				
17 कृषि कर्म एवं अनुसन्धान Crop Husbandry and Reseach	1959546	2580577	2460577	2623005
योग 2415	1959546	2580577	2460577	2623005
सहकारिता 2425 Co-operative				
18 सहकारिता Co-operative	779798	828570	526382	703267
30 अनुसूचित जातियों का कल्याण Welfare of S.Cs	0	80000	50000	50000
31 अनुसूचित जनजातियों का कल्याण Welfare of S.Ts	0	20000	20000	20000
योग 2425	779798	928570	596382	773267
ग्राम विकास के लिये विशेष कार्यक्रम 2501 Special Programme for Rural Development				

अनुदान संख्या/Grant No.	वास्तविक आँकड़े Actuals 2018-19	बजट अनुमान Budget Estimates 2019-20	पुनरीक्षित अनुमान Revised Estimates 2019-20	बजट अनुमान Budget Estimates 2020-21
राजस्व लेखा Revenue Account				
ग- आर्थिक सेवार्यें C-Economic Services				
ग्राम विकास के लिये विशेष कार्यक्रम 2501 Special Programme for Rural Development				
19 ग्राम्य विकास Rural Development	1069697	1210000	1090000	600000
30 अनुसूचित जातियों का कल्याण Welfare of S.Cs	820153	676801	680500	0
31 अनुसूचित जनजातियों का कल्याण Welfare of S.Ts	252472	236901	201500	100000
योग 2501	2142322	2123702	1972000	700000
ग्रामीण रोजगार 2505 Rural Employment				
19 ग्राम्य विकास Rural Development	1822313	2200000	1950000	2100000
30 अनुसूचित जातियों का कल्याण Welfare of S.Cs	0	0	0	450000
31 अनुसूचित जनजातियों का कल्याण Welfare of S.Ts	0	0	0	112800
योग 2505	1822313	2200000	1950000	2662800
भूमि सुधार 2506 Land Reforms				

अनुदान संख्या/Grant No.	वास्तविक आँकड़े Actuals 2018-19	बजट अनुमान Budget Estimates 2019-20	पुनरीक्षित अनुमान Revised Estimates 2019-20	बजट अनुमान Budget Estimates 2020-21
राजस्व लेखा Revenue Account				
ग- आर्थिक सेवार्यें C-Economic Services				
भूमि सुधार 2506 Land Reforms				
06 राजस्व एवं सामान्य प्रशासन Revenue and General Services	114663	128577	121177	141255
योग 2506	114663	128577	121177	141255
अन्य ग्राम्य विकास कार्यक्रम 2515 Other Rural Development Programmes				
07 वित्त, कर, नियोजन, सचिवालय तथा अन्य सेवार्यें Finance, Taxes, Planning, Secretariat and General Services	4282681	4728379	4693379	5190900
19 ग्राम्य विकास Rural Development	5088908	6164757	4516580	7132152
30 अनुसूचित जातियों का कल्याण Welfare of S.Cs	1141155	1368083	1238083	1771502
31 अनुसूचित जनजातियों का कल्याण Welfare of S.Ts	186896	221768	221768	323302
योग 2515	10699640	12482987	10669810	14417856
मुख्य सिंचाई 2700 Major Irrigation				
20 सिंचाई एवं बाढ़ Irrigation and Flood Control	3106429	3707670	3238042	3832696
योग 2700	3106429	3707670	3238042	3832696

अनुदान संख्या/Grant No.	वास्तविक आँकड़े Actuals 2018-19	बजट अनुमान Budget Estimates 2019-20	पुनरीक्षित अनुमान Revised Estimates 2019-20	बजट अनुमान Budget Estimates 2020-21
राजस्व लेखा Revenue Account				
ग- आर्थिक सेवार्यें C-Economic Services				
2701 मध्यम सिंचाई Medium Irrigation				
20 सिंचाई एवं बाढ़ Irrigation and Flood Control	175337	213900	218900	311500
योग 2701	175337	213900	218900	311500
2702 लघु सिंचाई Minor Irrigation				
20 सिंचाई एवं बाढ़ Irrigation and Flood Control	947299	1236387	1216687	1368408
योग 2702	947299	1236387	1216687	1368408
2711 बाढ़ नियंत्रण तथा जल निकास Flood Control and Drainage				
20 सिंचाई एवं बाढ़ Irrigation and Flood Control	49039	60000	60000	80000
योग 2711	49039	60000	60000	80000
2801 बिजली Power				
21 ऊर्जा Energy	1986	3327	3327	2903
योग 2801	1986	3327	3327	2903

अनुदान संख्या/Grant No.	वास्तविक आँकड़े Actuals 2018-19	बजट अनुमान Budget Estimates 2019-20	पुनरीक्षित अनुमान Revised Estimates 2019-20	बजट अनुमान Budget Estimates 2020-21
राजस्व लेखा Revenue Account				
ग- आर्थिक सेवार्यें C-Economic Services				
वैकल्पिक ऊर्जा 2810 Non-Conventional Sources of Energy				
21 ऊर्जा Energy	109100	133686	138686	127517
30 अनुसूचित जातियों का कल्याण Welfare of S.Cs	5800	8000	8000	10000
31 अनुसूचित जनजातियों का कल्याण Welfare of S.Ts	2000	1600	1600	3200
योग 2810	116900	143286	148286	140717
ग्रामोद्योग तथा लघु उद्योग 2851 Village and Small Industries				
23 उद्योग Industries	1447382	1756674	1935024	2532905
30 अनुसूचित जातियों का कल्याण Welfare of S.Cs	1000	1000	1000	1000
31 अनुसूचित जनजातियों का कल्याण Welfare of S.Ts	3500	6000	6000	6000
योग 2851	1451882	1763674	1942024	2539905
अलौह खनन तथा धातु कर्म उद्योग 2853 Non-Ferrous Mining and Metallurgical Industries				

अनुदान संख्या/Grant No.	वास्तविक आँकड़े Actuals 2018-19	बजट अनुमान Budget Estimates 2019-20	पुनरीक्षित अनुमान Revised Estimates 2019-20	बजट अनुमान Budget Estimates 2020-21
राजस्व लेखा Revenue Account				
ग- आर्थिक सेवार्यें C-Economic Services				
2853 अलौह खनन तथा धातु कर्म उद्योग Non-Ferrous Mining and Metallurgical Industries				
23 उद्योग Industries	95014	131131	116931	131745
योग 2853	95014	131131	116931	131745
3053 नागर विमानन Civil Aviation				
24 परिवहन Transport	145216	209800	214540	285255
योग 3053	145216	209800	214540	285255
3054 सड़क तथा सेतु Road and Bridges				
22 लोक निर्माण कार्य Public Works	2375050	3119750	3309750	3637000
योग 3054	2375050	3119750	3309750	3637000
3055 सड़क परिवहन Road Transport				
24 परिवहन Transport	599393	862671	826471	1152785
योग 3055	599393	862671	826471	1152785

अनुदान संख्या/Grant No.	वास्तविक आँकड़े Actuals 2018-19	बजट अनुमान Budget Estimates 2019-20	पुनरीक्षित अनुमान Revised Estimates 2019-20	बजट अनुमान Budget Estimates 2020-21
राजस्व लेखा Revenue Account				
ग- आर्थिक सेवार्यें C-Economic Services				
अन्य वैज्ञानिक अनुसंधान 3425 Other Scientific Research				
23 उद्योग Industries	317625	346983	426983	519201
योग 3425	317625	346983	426983	519201
पारिस्थितिकी और पर्यावरण 3435 Ecology and Environment				
07 वित्त, कर, नियोजन, सचिवालय तथा अन्य सेवार्यें Finance, Taxes, Planning, Secretariat and General Services	0	0	6000	129250
योग 3435	0	0	6000	129250
सचिवालय आर्थिक सेवार्यें 3451 Secretariat-Economic Services				
07 वित्त, कर, नियोजन, सचिवालय तथा अन्य सेवार्यें Finance, Taxes, Planning, Secretariat and General Services	51396	99224	98509	129091
योग 3451	51396	99224	98509	129091
पर्यटन 3452 Tourism				
26 पर्यटन Tourism	620635	851521	956327	1049105
30 अनुसूचित जातियों का कल्याण Welfare of S.Cs	20000	30000	30000	35000



अनुदान संख्या/Grant No.	वास्तविक आँकड़े Actuals 2018-19	बजट अनुमान Budget Estimates 2019-20	पुनरीक्षित अनुमान Revised Estimates 2019-20	बजट अनुमान Budget Estimates 2020-21
राजस्व लेखा Revenue Account				
ग- आर्थिक सेवार्यें C-Economic Services				
पर्यटन 3452 Tourism				
31 अनुसूचित जनजातियों का कल्याण Welfare of S.Ts	5000	15000	15000	15000
योग 3452	645635	896521	1001327	1099105
जनगणना, सर्वेक्षण तथा सांख्यिकी 3454 Census Surveys and Statistics				
07 वित्त, कर, नियोजन, सचिवालय तथा अन्य सेवार्यें Finance, Taxes, Planning, Secretariat and General Services	183815	255789	249903	478258
योग 3454	183815	255789	249903	478258
सिविल पूर्ति 3456 Civil Supplies				
25 खादय Food	66698	86942	76815	85088
योग 3456	66698	86942	76815	85088
अन्य सामान्य आर्थिक सेवार्यें 3475 Other General Economic Services				
25 खादय Food	66870	79860	70760	82190
योग 3475	66870	79860	70760	82190

अनुदान संख्या/Grant No.	वास्तविक आँकड़े Actuals 2018-19	बजट अनुमान Budget Estimates 2019-20	पुनरीक्षित अनुमान Revised Estimates 2019-20	बजट अनुमान Budget Estimates 2020-21
राजस्व लेखा Revenue Account				
योग ग- आर्थिक सेवार्यें C-Economic Services	50024947	61876124	55076470	66444025
घ- सहायक अनुदान तथा भुगतान D-Grant-in-aid and Payment				
स्थानीय निकायों तथा पंचायती राज संस्थाओं को क्षतिपूर्ति तथा समनुदेशन 3604 Compensation and Assignments to Local Bodies and Panchayati Raj Institutions				
07 वित्त, कर, नियोजन, सचिवालय तथा अन्य सेवार्यें Finance, Taxes, Planning, Secretariat and General Services	14593187	21827900	24004875	23037806
योग 3604	14593187	21827900	24004875	23037806
योग घ- सहायक अनुदान तथा भुगतान D-Grant-in-aid and Payment	14593187	21827900	24004875	23037806
योग राजस्व लेखा Revenue Account	321960209	389326971	354817123	423896712
पूंजीगत लेखा Capital Account				
क- सामान्य सेवाओं का पूंजीगत परिव्यय A-Capital Outlay of General Services				
पुलिस पर पूंजीगत परिव्यय 4055 Capital Outlay on Police				
10 पुलिस एवं जेल Police and Jails	145880	265001	300001	355000
योग 4055	145880	265001	300001	355000

पूँजीगत लेखा  
Capital Account

(धनराशि हजार रुपये में)

(Amount in Thousand)

अनुदान संख्या/Grant No.	वास्तविक आँकड़े Actuals 2018-19	बजट अनुमान Budget Estimates 2019-20	पुनरीक्षित अनुमान Revised Estimates 2019-20	बजट अनुमान Budget Estimates 2020-21
पूँजीगत लेखा Capital Account				
क- सामान्य सेवाओं का पूँजीगत परिव्यय A-Capital Outlay of General Services				
लेखन सामग्री तथा मुद्रण पर पूँजीगत परिव्यय 4058 Capital Outlay on Stationery and Printing				
23 उद्योग Industries	2695	0	0	0
योग 4058	2695	0	0	0
लोक निर्माण पर पूँजीगत परिव्यय 4059 Capital Outlay on Public Works				
01 विधान सभा Vidhan Sabha	352224	156000	156000	106000
03 मंत्रि परिषद् Council of Ministers	545597	450000	500000	600000
04 न्याय प्रशासन Administration of Justice	404578	521000	204000	558000
05 निर्वाचन Elections	99992	100000	100000	100000
06 राजस्व एवं सामान्य प्रशासन Revenue and General Services	1652397	4022500	3982500	3419672
07 वित्त, कर, नियोजन, सचिवालय तथा अन्य सेवार्य Finance, Taxes, Planning, Secretariat and General Services	1274240	2062645	452544	666699
09 लोक सेवा आयोग Public Service Commission	21498	30000	30000	52819

अनुदान संख्या/Grant No.	वास्तविक आँकड़े Actuals 2018-19	बजट अनुमान Budget Estimates 2019-20	पुनरीक्षित अनुमान Revised Estimates 2019-20	बजट अनुमान Budget Estimates 2020-21
पूँजीगत लेखा Capital Account				
क- सामान्य सेवाओं का पूँजीगत परिव्यय A-Capital Outlay of General Services				
4059 लोक निर्माण कार्य पर पूँजीगत परिव्यय Capital Outlay on Public Works				
10 पुलिस एवं जेल Police and Jails	40000	100000	100000	150000
14 सूचना Information	0	6317	6317	10000
16 श्रम और रोजगार Labour and Employment	0	13448	13449	250001
22 लोक निर्माण कार्य Public Works	3011	45000	55000	52001
योग 4059	4393537	7506910	5599810	5965192
योग क- सामान्य सेवाओं का पूँजीगत परिव्यय A-Capital Outlay of General Services	4542112	7771911	5899811	6320192
ख- सामाजिक सेवाओं का पूँजीगत लेखा B-Capital Account of Social Services				
4202 शिक्षा खेलकूद तथा संस्कृति पर पूँजीगत परिव्यय Capital Outlay on Education, Sports, Art and Culture				
11 शिक्षा, खेल एवं युवा कल्याण तथा संस्कृति Education, Sports, Art and Culture	1427943	3877343	3117343	3939618
30 अनुसूचित जातियों का कल्याण Welfare of S.Cs	61385	317003	237003	172000

अनुदान संख्या/Grant No.	वास्तविक आँकड़े Actuals 2018-19	बजट अनुमान Budget Estimates 2019-20	पुनरीक्षित अनुमान Revised Estimates 2019-20	बजट अनुमान Budget Estimates 2020-21
पूँजीगत लेखा Capital Account				
ख- सामाजिक सेवाओं का पूँजीगत लेखा B-Capital Account of Social Services				
4202 शिक्षा खेलकूद तथा संस्कृति पर पूँजीगत परिव्यय Capital Outlay of Education, Sports Art and Culture				
31 अनुसूचित जनजातियों का कल्याण Welfare of S.Ts	53971	122004	97004	162001
योग 4202	1543299	4316350	3451350	4273619
4210 चिकित्सा तथा लोक स्वास्थ्य पर पूँजीगत परिव्यय Capital Outlay on Medical and Public Health				
12 चिकित्सा एवं परिवार कल्याण Medical and Family Welfare	1874030	1762165	1587165	2054341
30 अनुसूचित जातियों का कल्याण Welfare of S.Cs	0	5007	5007	8
31 अनुसूचित जनजातियों का कल्याण Welfare of S.Ts	0	7000	7000	2
योग 4210	1874030	1774172	1599172	2054351
4211 परिवार कल्याण पर पूँजीगत परिव्यय Capital Outlay on Family Welfare				
12 चिकित्सा एवं परिवार कल्याण Medical and Family Welfare	0	5000	5000	1
30 अनुसूचित जातियों का कल्याण Welfare of S.Cs	0	1	1	5000
योग 4211	0	5001	5001	5001

अनुदान संख्या/Grant No.	वास्तविक आँकड़े Actuals 2018-19	बजट अनुमान Budget Estimates 2019-20	पुनरीक्षित अनुमान Revised Estimates 2019-20	बजट अनुमान Budget Estimates 2020-21
पूँजीगत लेखा Capital Account				
ख- सामाजिक सेवाओं का पूँजीगत लेखा B-Capital Account of Social Services				
जल पूर्ति तथा सफाई पर पूँजीगत परिव्यय 4215 Capital Outlay on Water Supply and Sanitation				
13 जलापूर्ति, आवास एवं नगर विकास Water Supply, Housing and Urban Development	4262766	5725001	5590001	6216001
30 अनुसूचित जातियों का कल्याण Welfare of S.Cs	548419	545002	425002	466500
31 अनुसूचित जनजातियों का कल्याण Welfare of S.Ts	52358	134000	155500	144200
योग 4215	4863543	6404003	6170503	6826701
आवास पर पूँजीगत परिव्यय 4216 Capital Outlay on Housing				
07 वित्त, कर, नियोजन, सचिवालय तथा अन्य सेवार्य Finance, Taxes, Planning, Secretariat and General Services	119327	240003	330003	565003
13 जलापूर्ति, आवास एवं नगर विकास Water Supply, Housing and Urban Development	0	150000	100000	150000
16 श्रम और रोजगार Labour and Employment	109596	140000	110000	100000
योग 4216	228923	530003	540003	815003
शहरी विकास पर पूँजीगत परिव्यय 4217 Capital Outlay on Urban Development				

अनुदान संख्या/Grant No.	वास्तविक आँकड़े Actuals 2018-19	बजट अनुमान Budget Estimates 2019-20	पुनरीक्षित अनुमान Revised Estimates 2019-20	बजट अनुमान Budget Estimates 2020-21
पूँजीगत लेखा Capital Account				
ख- सामाजिक सेवाओं का पूँजीगत लेखा B-Capital Account of Social Services				
शहरी विकास पर पूँजीगत परिव्यय 4217 Capital Outlay on Urban Development				
13 जलापूर्ति, आवास एवं नगर विकास Water Supply, Housing and Urban Development	1773857	5700000	6656400	6641001
30 अनुसूचित जातियों का कल्याण Welfare of S.Cs	20000	60000	50000	60000
योग 4217	1793857	5760000	6706400	6701001
अनुसूचित जातियों/ जनजातियों तथा अन्य पिछड़े वर्गों के कल्याण पर पूँजीगत परिव्यय 4225 Capital Outlay on welfare of Scheduled Caste , Scheduled tribes and Other Backward Classes				
15 कल्याण योजनार्ये Welfare scheme	2000	7000	7000	417007
30 अनुसूचित जातियों का कल्याण Welfare of S.Cs	222773	348003	238003	332321
31 अनुसूचित जनजातियों का कल्याण Welfare of S.Ts	88458	111602	80602	103102
योग 4225	313231	466605	325605	852430
सामाजिक सुरक्षा तथा कल्याण पर पूँजीगत परिव्यय 4235 Capital Outlay on Social Security and Welfare				
15 कल्याण योजनार्ये Welfare scheme	43455	397502	530502	794009

अनुदान संख्या/Grant No.	वास्तविक आँकड़े Actuals 2018-19	बजट अनुमान Budget Estimates 2019-20	पुनरीक्षित अनुमान Revised Estimates 2019-20	बजट अनुमान Budget Estimates 2020-21
पूँजीगत लेखा Capital Account				
ख- सामाजिक सेवाओं का पूँजीगत लेखा B-Capital Account of Social Services				
4235 सामाजिक सुरक्षा और कल्याण पर पूँजीगत परिव्यय Capital Outlay on Social Security and Welfare				
30 अनुसूचित जातियों का कल्याण Welfare of S.Cs	0	2	2750	3000
योग 4235	43455	397504	533252	797009
4250 अन्य सामाजिक सेवाओं पर पूँजीगत परिव्यय Capital Outlay on Other Social Services				
06 राजस्व एवं सामान्य प्रशासन Revenue and General Services	0	80001	80001	120001
15 कल्याण योजनाएँ Welfare scheme	333257	484505	484505	24000
योग 4250	333257	564506	564506	144001
योग ख- सामाजिक सेवाओं का पूँजीगत लेखा B-Capital Account of Social Services	10993595	20218144	19895792	22469116
ग- आर्थिक सेवाओं के पूँजीगत लेखे C-Capital Accounts of Economic Services				
4401 फसल कृषि-कर्म पर पूँजीगत परिव्यय Capital Outlay on Crop Husbandry				
17 कृषि कर्म एवं अनुसन्धान Crop Husbandry and Reseach	726	150003	110003	109303



अनुदान संख्या/Grant No.	वास्तविक आँकड़े Actuals 2018-19	बजट अनुमान Budget Estimates 2019-20	पुनरीक्षित अनुमान Revised Estimates 2019-20	बजट अनुमान Budget Estimates 2020-21
पूँजीगत लेखा Capital Account				
ग- आर्थिक सेवाओं के पूँजीगत लेखे C-Capital Accounts of Economic Services				
4401 फसल कृषि-कर्म पर पूँजीगत परिव्यय Capital Outlay on Crop Husbandry				
29 औदयानिक विकास Horticulture Development	50481	115000	78507	120000
योग 4401	51207	265003	188510	229303
4403 पशुपालन पर पूँजीगत परिव्यय Capital Outlay on Animal Husbandry				
28 पशुपालन सम्बन्धी कार्य Animal Husbandry Related Works	47046	68101	88101	176076
30 अनुसूचित जातियों का कल्याण Welfare of S.Cs	0	1	1	0
31 अनुसूचित जनजातियों का कल्याण Welfare of S.Ts	0	1	1	0
योग 4403	47046	68103	88103	176076
4404 डेरी विकास पर पूँजीगत परिव्यय Capital outlay on Dairy Development				
28 पशुपालन सम्बन्धी कार्य Animal Husbandry Related Works	0	10000	10000	10000
योग 4404	0	10000	10000	10000
4405 मछली पालन पर पूँजीगत परिव्यय Capital Outlay on Fisheries				

अनुदान संख्या/Grant No.	वास्तविक आँकड़े Actuals 2018-19	बजट अनुमान Budget Estimates 2019-20	पुनरीक्षित अनुमान Revised Estimates 2019-20	बजट अनुमान Budget Estimates 2020-21
पूँजीगत लेखा Capital Account				
ग- आर्थिक सेवाओं के पूँजीगत लेखे C-Capital Accounts of Economic Services				
मछली पालन पर पूँजीगत परिव्यय 4405 Capital Outlay on Fisheries				
28 पशुपालन सम्बन्धी कार्य Animal Husbandry Related Works	42640	180400	160400	89730
योग 4405	42640	180400	160400	89730
वानिकी और वन्य जीवन पर पूँजीगत परिव्यय 4406 Capital Outlay on Forestry and Wild Life				
27 वन Forest	386043	702030	811721	843507
30 अनुसूचित जातियों का कल्याण Welfare of S.Cs	8547	15002	15002	20000
31 अनुसूचित जनजातियों का कल्याण Welfare of S.Ts	0	1	1	0
योग 4406	394590	717033	826724	863507
खाद्य भण्डारण तथा भण्डागारण पर पूँजीगत परिव्यय 4408 Capial Outlay on Food, Storage and Warehousing				
25 खाद्य Food	9444828	285002	275002	120000
योग 4408	9444828	285002	275002	120000
सहकारिता पर पूँजीगत परिव्यय 4425 Capital Outlay on Co-operative				

अनुदान संख्या/Grant No.	वास्तविक आँकड़े Actuals 2018-19	बजट अनुमान Budget Estimates 2019-20	पुनरीक्षित अनुमान Revised Estimates 2019-20	बजट अनुमान Budget Estimates 2020-21
पूँजीगत लेखा Capital Account				
ग- आर्थिक सेवाओं के पूँजीगत लेखे C-Capital Accounts of Economic Services				
सहकारिता पर पूँजीगत परिव्यय 4425 Capital Outlay on Co-operative				
18 सहकारिता Co-operative	(3779)	0	0	0
योग 4425	(3779)	0	0	0
अन्य ग्राम विकास कार्यक्रमों पर पूँजीगत परिव्यय 4515 Capital Outlay on other Rural Development Programmes				
07 वित्त, कर, नियोजन, सचिवालय तथा अन्य सेवार्य Finance, Taxes, Planning, Secretariat and General Services	282264	350000	350000	0
19 ग्राम्य विकास Rural Development	15099573	13284354	13084229	13298818
30 अनुसूचित जातियों का कल्याण Welfare of S.Cs	713381	775876	760876	763576
31 अनुसूचित जनजातियों का कल्याण Welfare of S.Ts	155235	196501	196501	186664
योग 4515	16250453	14606731	14391606	14249058
मुख्य सिंचाई पर पूँजीगत परिव्यय 4700 Capital Outlay on Major Irrigation				
20 सिंचाई एवं बाढ़ Irrigation and Flood Control	2199520	3226000	3031000	5290004

अनुदान संख्या/Grant No.	वास्तविक आँकड़े Actuals 2018-19	बजट अनुमान Budget Estimates 2019-20	पुनरीक्षित अनुमान Revised Estimates 2019-20	बजट अनुमान Budget Estimates 2020-21
पूँजीगत लेखा Capital Account				
ग- आर्थिक सेवाओं के पूँजीगत लेखे C-Capital Accounts of Economic Services				
मुख्य सिंचाई पर पूँजीगत परिव्यय 4700 Capital Outlay on Major Irrigation				
30 अनुसूचित जातियों का कल्याण Welfare of S.Cs	5166	25001	25001	30001
31 अनुसूचित जनजातियों का कल्याण Welfare of S.Ts	11642	25001	25001	40001
योग 4700	2216328	3276002	3081002	5360006
मध्यम सिंचाई पर पूँजीगत परिव्यय 4701 Capital Outlay on Medium Irrigation				
20 सिंचाई एवं बाढ़ Irrigation and Flood Control	70755	294501	294501	479501
योग 4701	70755	294501	294501	479501
लघु सिंचाई पर पूँजीगत परिव्यय 4702 Capital Outlay on Minor Irrigation				
20 सिंचाई एवं बाढ़ Irrigation and Flood Control	379478	700003	650003	670000
30 अनुसूचित जातियों का कल्याण Welfare of S.Cs	96305	181000	111000	155000
31 अनुसूचित जनजातियों का कल्याण Welfare of S.Ts	10946	86000	36000	47500
योग 4702	486729	967003	797003	872500

अनुदान संख्या/Grant No.	वास्तविक आँकड़े Actuals 2018-19	बजट अनुमान Budget Estimates 2019-20	पुनरीक्षित अनुमान Revised Estimates 2019-20	बजट अनुमान Budget Estimates 2020-21
पूँजीगत लेखा Capital Account				
ग- आर्थिक सेवाओं के पूँजीगत लेखे C-Capital Accounts of Economic Services				
बाढ़ नियन्त्रण परियोजनाओं पर पूँजीगत परिव्यय 4711 Capital Outlay on Flood Control and Drainage				
20 सिंचाई एवं बाढ़ Irrigation and Flood Control	778255	540001	730000	760000
30 अनुसूचित जातियों का कल्याण Welfare of S.Cs	7252	20001	10001	20001
31 अनुसूचित जनजातियों का कल्याण Welfare of S.Ts	9907	20001	20001	30001
योग 4711	795414	580003	760002	810002
बिजली परियोजनाओं पर पूँजीगत परिव्यय 4801 Capital Outlay on Power Projects				
21 ऊर्जा Energy	1750000	1683977	1963977	2490002
30 अनुसूचित जातियों का कल्याण Welfare of S.Cs	140000	122891	122891	110001
31 अनुसूचित जनजातियों का कल्याण Welfare of S.Ts	40000	53614	53614	69701
योग 4801	1930000	1860482	2140482	2669704
ग्राम तथा लघु उद्योगों पर पूँजीगत परिव्यय 4851 Capital Outlay on Village and Small Industries				

अनुदान संख्या/Grant No.	वास्तविक आँकड़े Actuals 2018-19	बजट अनुमान Budget Estimates 2019-20	पुनरीक्षित अनुमान Revised Estimates 2019-20	बजट अनुमान Budget Estimates 2020-21
पूँजीगत लेखा Capital Account				
ग- आर्थिक सेवाओं के पूँजीगत लेखे C-Capital Accounts of Economic Services				
4851 ग्राम तथा लघु उद्योगों पर पूँजीगत परिव्यय Capital Outlay on Village and Small Industries				
23 उद्योग Industries	20567	175003	175003	300003
योग 4851	20567	175003	175003	300003
4859 दूरसंचार तथा इलेक्ट्रॉनिक उद्योगों पर पूँजीगत परिव्यय Capital Outlay on Tele-Communication and Electronic Industries				
23 उद्योग Industries	243584	263101	263101	85001
योग 4859	243584	263101	263101	85001
4885 उद्योगों तथा खनिजों पर अन्य पूँजीगत परिव्यय Capital Outlay on Industries and Minerals				
23 उद्योग Industries	0	48833	48833	720000
योग 4885	0	48833	48833	720000
5053 नागर विमानन पर पूँजीगत परिव्यय Capital Outlay on Civil Aviation				
24 परिवहन Transport	29700	100000	150000	3040000
योग 5053	29700	100000	150000	3040000

अनुदान संख्या/Grant No.	वास्तविक आँकड़े Actuals 2018-19	बजट अनुमान Budget Estimates 2019-20	पुनरीक्षित अनुमान Revised Estimates 2019-20	बजट अनुमान Budget Estimates 2020-21
पूँजीगत लेखा Capital Account				
ग- आर्थिक सेवाओं के पूँजीगत लेखे C-Capital Accounts of Economic Services				
5054 सड़कों तथा सेतुओं पर पूँजीगत परिव्यय Capial Outlay on Road and bridges				
22 लोक निर्माण कार्य Public Works	12594573	10425001	11835001	10745002
30 अनुसूचित जातियों का कल्याण Welfare of S.Cs	514766	582000	582000	635000
31 अनुसूचित जनजातियों का कल्याण Welfare of S.Ts	529766	528000	528000	580000
योग 5054	13639105	11535001	12945001	11960002
5055 सड़क परिवहन पर पूँजीगत परिव्यय Capital Outlay on Road Transport				
24 परिवहन Transport	57129	1305002	1285002	1120602
30 अनुसूचित जातियों का कल्याण Welfare of S.Cs	11396	24000	24000	24000
31 अनुसूचित जनजातियों का कल्याण Welfare of S.Ts	1000	3500	3500	6900
योग 5055	69525	1332502	1312502	1151502
5452 पर्यटन पर पूँजीगत परिव्यय Capial Outlay on Tourism				

पूँजीगत लेखा

## Capital Account

(धनराशि हजार रुपये में)

(Amount in Thousand)

अनुदान संख्या/Grant No.	वास्तविक आँकड़े Actuals 2018-19	बजट अनुमान Budget Estimates 2019-20	पुनरीक्षित अनुमान Revised Estimates 2019-20	बजट अनुमान Budget Estimates 2020-21
पूँजीगत लेखा Capital Account				
ग- आर्थिक सेवाओं के पूँजीगत लेखे C-Capital Accounts of Economic Services				
पर्यटन पर पूँजीगत परिव्यय 5452 Capial Outlay on Tourism				
26 पर्यटन Tourism	574781	1156002	1226002	1805419
30 अनुसूचित जातियों का कल्याण Welfare of S.Cs	0	5000	5000	20000
31 अनुसूचित जनजातियों का कल्याण Welfare of S.Ts	5000	5000	5000	25000
योग 5452	579781	1166002	1236002	1850419
योग ग- आर्थिक सेवाओं के पूँजीगत लेखे C-Capital Accounts of Economic Services	46308473	37730705	39143777	45036314
योग पूँजीगत लेखा Capital Account	61844180	65720760	64939380	73825622
ड- लोक ऋण D-Public Debt				
राज्य सरकार का आन्तरिक ऋण 6003 Internal Debt of the State Government				
07 वित्त, कर, नियोजन, सचिवालय तथा अन्य सेवार्थे Finance, Taxes, Planning, Secretariat and General Services	101860146	28152000	28152000	34422000
योग 6003	101860146	28152000	28152000	34422000



अनुदान संख्या/Grant No.	वास्तविक आँकड़े Actuals 2018-19	बजट अनुमान Budget Estimates 2019-20	पुनरीक्षित अनुमान Revised Estimates 2019-20	बजट अनुमान Budget Estimates 2020-21
ड- लोक ऋण D-Public Debt				
केन्द्रीय सरकार से कर्ज तथा अग्रिम 6004 Loans and Advances from the Central Government				
07 वित्त, कर, नियोजन, सचिवालय तथा अन्य सेवाएँ Finance, Taxes, Planning, Secretariat and General Services	441294	611100	611100	611100
योग 6004	441294	611100	611100	611100
योग ड- लोक ऋण D-Public Debt	102301440	28763100	28763100	35033100
च- कर्ज तथा उधार F-Loan and Borrowing				
शहरी विकास के लिये कर्ज 6217 Loans for Urban Development				
13 जलापूर्ति, आवास एवं नगर विकास Water Supply, Housing and Urban Development	(58000)	0	0	0
योग 6217	(58000)	0	0	0
फसल कृषि कर्म के लिये कर्ज 6401 Loans for Crop Husbandry				
17 कृषि कर्म एवं अनुसन्धान Crop Husbandry and Reseach	1120000	100002	3	2
योग 6401	1120000	100002	3	2
सहकारिता के लिये कर्ज 6425 Loans for Co-operative				
18 सहकारिता Co-operative	12795	1000001	1000001	1000000

## F-Loan and Borrowing

(Amount in Thousand)

अनुदान संख्या/Grant No.	वास्तविक आँकड़े Actuals 2018-19	बजट अनुमान Budget Estimates 2019-20	पुनरीक्षित अनुमान Revised Estimates 2019-20	बजट अनुमान Budget Estimates 2020-21
च- कर्ज तथा उधार F-Loan and Borrowing				
योग 6425	12795	1000001	1000001	1000000
बिजली परियोजनाओं के लिये कर्ज 6801 Loans for Power Projects				
21 ऊर्जा Energy	691498	1549278	1130003	1040001
30 अनुसूचित जातियों का कल्याण Welfare of S.Cs	11930	53413	40000	70000
31 अनुसूचित जनजातियों का कल्याण Welfare of S.Ts	1884	8434	8434	69300
योग 6801	705312	1611125	1178437	1179301
सड़क परिवहन के लिए कर्ज 7055 Loans for Road Transport				
24 परिवहन Transport	52689	100000	100000	320000
योग 7055	52689	100000	100000	320000
सरकारी कर्मचारियों आदि को कर्ज 7610 Loans to Government Servants etc.				
07 वित्त, कर, नियोजन, सचिवालय तथा अन्य सेवार्य Finance, Taxes, Planning, Secretariat and General Services	2038	6000	6000	4000
योग 7610	2038	6000	6000	4000
विविध उधार 7615 Miscellaneous Loans				
07 वित्त, कर, नियोजन, सचिवालय तथा अन्य सेवार्य Finance, Taxes, Planning, Secretariat and General Services	0	11000	11000	11000

च- कर्ज तथा उधार

**F-Loan and Borrowing**

(धनराशि हजार रुपये में)

(Amount in Thousand)

अनुदान संख्या/Grant No.	वास्तविक आँकड़े Actuals 2018-19	बजट अनुमान Budget Estimates 2019-20	पुनरीक्षित अनुमान Revised Estimates 2019-20	बजट अनुमान Budget Estimates 2020-21
च- कर्ज तथा उधार <b>F-Loan and Borrowing</b>				
योग 7615	0	11000	11000	11000
योग च- कर्ज तथा उधार <b>F-Loan and Borrowing</b>	1834834	2828128	2295441	2514303
<b>Total Capital Account</b> योग पूंजी लेखा	165980454	97311988	95997921	111373025
<b>Total Consolidated Fund</b> योग समेकित निधि	487940663	486638959	450815044	535269737

आकस्मिकता निधि  
तथा लोक खाता  
के अन्तर्गत  
प्राप्तियों और  
संवितरणों का  
विवरण—पत्र

अनुदानवार

व्यय

की

समीक्षा

लोक लेखा- मुख्य लेखा- शीर्षकवार 2020-21

विवरण	वास्तविक आंकड़े		आय- व्यय अनुमान		पुनरीक्षित अनुमान		आय- व्यय अनुमान	
	2018-19		2019-20		2019-20		2020-21	
	कुल प्राप्तियाँ	कुल भुगतान	कुल प्राप्तियाँ	कुल भुगतान	कुल प्राप्तियाँ	कुल भुगतान	कुल प्राप्तियाँ	कुल भुगतान
8000 आकस्मिकता निधि	2168878	1070794	1500000	4000000	1500000	4261900	1500000	4000000
8009 राज्य भविष्य निधि	21575981	12537475	8930000	7430000	10400000	6300000	12052385	7452385
8011 बीमा तथा पेंशन निधि	320012	459900	291998	278324	141320	230037	391998	378324
8121 सामान्य तथा अन्य आरक्षित निधियाँ	2430000	1302322	7	7	7	7	3400006	4000006
8229 विकास तथा कल्याण निधि	0	12289	146411	147488	121000	121890	46411	47489
8235 सामान्य तथा अन्य आरक्षित निधियाँ	0	0	1	1	1	1	1	1
8336 सिविल निक्षेप	0	0	6	6	26750908	6	6	6
8338 स्थानीय निधियों की जमा	1826457	1384449	1476698	1445950	970416	1095008	1500000	1469252
8342 अन्य जमा	7549428	7461213	0	0	690000	200000	10000000	10000000
8443 सिविल जमा	18800377	19905793	24071867	24238865	17448650	20032119	24071867	24341865
8448 स्थानीय निधियों की जमा	15270020	14805350	4566900	4515565	3520005	3731871	4600001	4539999
8449 अन्य जमा	0	0	1	1	1	1	1	1
8550 सिविल अग्रिम	1574125	1574159	1624872	1585705	1249000	1310500	1600000	1565705
8658 उच्चत लेखा	1167446	139204	2964744	2836153	2340200	2343926	2999998	2870000
8670 चेक तथा बिल	351703687	351001054	10000000	10000000	13249098	10000000	10000000	10000000
8671 विभागीय शेष	267485	267335	350000	351000	0	0	300000	302200
8672 स्थायी रोकड़ अग्रदाय	10	0	0	0	0	0	0	0
8673 रोकड़ शेष निवेश लेखा	142405827	141025807	150000000	150100000	0	0	10000000	10000000
8679 अन्य देशों की सरकारों के साथ खोल गये लेखे	0	107	0	0	0	0	0	0
8782 उसी लेखा अधिकारी को लेखा वाले अधिकारियों के बीच नकद प्रेषण तथा समायोजन	-11346176	-11301127	36143212	36137652	28434060	29949300	109999	105439
8793 अन्तर्राज्यीय उच्चत लेखा	7026119	189656	0	0	0	0	5600000	5000000
	<b>562739676</b>	<b>541835780</b>	<b>242066717</b>	<b>243066717</b>	<b>106814666</b>	<b>79576566</b>	<b>88172673</b>	<b>86072672</b>

लोक लेखा विवरण 2020-21

लोक लेखा

(धनराशि हजार रुपये में)

प्राप्तियाँ				विवरण		भुगतान			
वास्तविक ऑकडे 2018-19	आय-व्ययक अनुमान 2019-20	पुनरीक्षित अनुमान 2019-20	आय-व्ययक अनुमान 2020-21			वास्तविक ऑकडे 2018-19	आय-व्ययक अनुमान 2019-20	पुनरीक्षित अनुमान 2019-20	आय-व्ययक अनुमान 2020-21
<b>8000</b>				आकस्मिकता निधि					
2168878	1500000	1500000	1500000	00	-	1070794	4000000	4261900	4000000
2168878	1500000	1500000	1500000	योग:-	201 समेकित निधि से विनियोग	1070794	4000000	4261900	4000000
2168878	1500000	1500000	1500000	योग:-	8000 आकस्मिकता निधि	1070794	4000000	4261900	4000000
<b>8009</b>				राज्य भविष्य निधि					
<b>01</b>				सिविल					
<b>101</b>				सामान्य भविष्य निधि					
4943154	6909605	8463277	9395715	00	चतुर्थ श्रेणी कर्मचारी वर्ग	3778135	4944000	4040000	4944000
16484762	0	100000	100000	00	अन्य अभिदाता	8687420	0	0	0
21427916	6909605	8563277	9495715	योग:-	101 सामान्य भविष्य निधि	12465555	4944000	4040000	4944000
<b>102</b>				अंशदायी भविष्य निधि					
<b>01</b>				अंशदायी भविष्य निधि					
70416	1719300	1563000	2214104	01	अंशदायी भविष्य निधि	33616	1276000	1160000	1288022
70416	1719300	1563000	2214104	योग:-	01 अंशदायी भविष्य निधि	33616	1276000	1160000	1288022
70416	1719300	1563000	2214104	योग:-	102 अंशदायी भविष्य निधि	33616	1276000	1160000	1288022
<b>104</b>				अखिल भारतीय सेवा भविष्य निधि					
<b>01</b>				अखिल भारतीय सेवा भविष्य निधि					
77649	144100	131000	185571	01	अखिल भारतीय सेवा भविष्य निधि	38304	1100000	1000000	1110363
77649	144100	131000	185571	योग:-	01 अखिल भारतीय सेवा भविष्य निधि	38304	1100000	1000000	1110363
77649	144100	131000	185571	योग:-	104 अखिल भारतीय सेवा भविष्य निधि	38304	1100000	1000000	1110363
21575981	8773005	10257277	11895390	योग:-	01 सिविल	12537475	7320000	6200000	7342385
<b>60</b>				अन्य भविष्य निधियाँ					
<b>102</b>				अंशदायी भविष्य पेंशन निधि					
0	156995	142723	156995	00	अंशदायी भविष्य पेंशन निधि	0	110000	100000	110000
0	156995	142723	156995	योग:-	102 अंशदायी भविष्य पेंशन निधि	0	110000	100000	110000
0	156995	142723	156995	योग:-	60 अन्य भविष्य निधियाँ	0	110000	100000	110000
21575981	8930000	10400000	12052385	योग:-	8009 राज्य भविष्य निधि	12537475	7430000	6300000	7452385

लोक लेखा विवरण 2020-21

लोक लेखा

(धनराशि हजार रुपये में)

प्राप्तियों				विवरण		भुगतान				
वास्तविक ऑकडे 2018-19	आय-व्ययक अनुमान 2019-20	पुनरीक्षित अनुमान 2019-20	आय-व्ययक अनुमान 2020-21			वास्तविक ऑकडे 2018-19	आय-व्ययक अनुमान 2019-20	पुनरीक्षित अनुमान 2019-20	आय-व्ययक अनुमान 2020-21	
<b>8011 बीमा तथा पेंशन निधि</b>										
<b>103 केन्द्रीय सरकारी कर्मचारी समूह</b>										
<b>01 केन्द्रीय सरकारी कर्मचारी समूह</b>										
117	2844	2350	3818	01	केन्द्रीय सरकारी कर्मचारी समूह	0	2553	2110	3470	
117	2844	2350	3818	योग:-	01 केन्द्रीय सरकारी कर्मचारी समूह	0	2553	2110	3470	
117	2844	2350	3818	योग:-	103 केन्द्रीय सरकारी कर्मचारी समूह	0	2553	2110	3470	
<b>105 राज्य सरकारी बीमा निधि</b>										
<b>01 राज्य सरकारी बीमा निधि</b>										
223	2856	2360	3834	01	राज्य सरकारी बीमा निधि	0	2686	2220	3651	
223	2856	2360	3834	योग:-	01 राज्य सरकारी बीमा निधि	0	2686	2220	3651	
223	2856	2360	3834	योग:-	105 राज्य सरकारी बीमा निधि	0	2686	2220	3651	
<b>106 अन्य बीमा और पेंशन</b>										
<b>01 अन्य बीमा और पेंशन</b>										
6	3025	2500	4061	01	अन्य बीमा और पेंशन	0	3011	2488	4093	
6	3025	2500	4061	योग:-	01 अन्य बीमा और पेंशन	0	3011	2488	4093	
6	3025	2500	4061	योग:-	106 अन्य बीमा और पेंशन	0	3011	2488	4093	
<b>107 राज्य सरकारी कर्मचारी समूह</b>										
<b>01 उत्तर प्रदेश के सरकारी कर्मचारी</b>										
0	0	0	0	01	पुलिस विभाग के कर्मचारियों से भिन्न	96849	0	0	0	
0	0	0	0	02	पुलिस विभाग के कर्मचारियों	10300	0	0	0	
0	0	0	0	योग:-	01 उत्तर प्रदेश के सरकारी कर्मचारी	107149	0	0	0	
<b>02 उत्तराखण्ड के सरकारी कर्मचारी</b>										
319528	279752	131200	375558	01	पुलिस विभाग के कर्मचारियों से भिन्न	319064	266479	220231	362223	
0	0	0	0	02	पुलिस विभाग के कर्मचारियों	33687	0	0	0	
319528	279752	131200	375558	योग:-	02 उत्तराखण्ड के सरकारी कर्मचारी	352751	266479	220231	362223	
319528	279752	131200	375558	योग:-	107 राज्य सरकारी कर्मचारी समूह	459900	266479	220231	362223	
<b>800 अन्य जमा</b>										
138	3521	2910	4727	00	स्थानीय निकायों के कर्मचारियों	0	3595	2988	4887	



लोक लेखा विवरण 2020-21

लोक लेखा

(धनराशि हजार रुपये में)

प्राप्तियाँ				विवरण				भुगतान			
वास्तविक ऑकडे 2018-19	आय-व्ययक अनुमान 2019-20	पुनरीक्षित अनुमान 2019-20	आय-व्ययक अनुमान 2020-21					वास्तविक ऑकडे 2018-19	आय-व्ययक अनुमान 2019-20	पुनरीक्षित अनुमान 2019-20	आय-व्ययक अनुमान 2020-21
				<b>8011</b>	बीमा तथा पेंशन निधि						
138	3521	2910	4727	योग:-	800	अन्य जमा		0	3595	2988	4887
320012	291998	141320	391998	योग:-	8011	बीमा तथा पेंशन निधि		459900	278324	230037	378324
				<b>8121</b>	सामान्य तथा अन्य आरक्षित निधियां						
				<b>122</b>	राज्य आपदा प्रतिक्रिया निधि						
				<b>01</b>	राज्य आपदा प्रतिक्रिया निधि						
2430000	0	1	3400000	01	राज्य आपदा प्रतिक्रिया निधि		1302322	0	1	4000000	
2430000	0	1	3400000	योग:-	01	राज्य आपदा प्रतिक्रिया निधि		1302322	0	1	4000000
2430000	0	1	3400000	योग:-	122	राज्य आपदा प्रतिक्रिया निधि		1302322	0	1	4000000
				<b>129</b>	राज्य प्रतिपूरक वनीकरण (एससीए)						
0	2	1	1	00	प्रतिपूरक वनीकरण, अतिरिक्त प्रतिपूरक वनीकरण, दंडित प्रतिपूरक वनी		0	2	1	1	
0	1	1	1	00	कैट प्लान (जलागम क्षेत्र उपचार)		0	1	1	1	
0	1	1	1	00	समेकित जल एवं भूमि प्रबन्धन कार्यक्रम		0	1	1	1	
0	1	1	1	00	वन भूमि का निवल वर्तमान मूल्य एवं दंडित वन भूमि का विल वर्तमान		0	1	1	1	
0	1	1	1	00	ब्याज		0	1	1	1	
0	1	1	1	00	अन्य वृक्षारोपण, सुरक्षित क्षेत्र विकास, वृक्षों का पातन, चार दीवारी, अन्य		0	1	1	1	
0	7	6	6	योग:-	129	राज्य प्रतिपूरक वनीकरण (एससीए)		0	7	6	6
2430000	7	7	3400006	योग:-	8121	सामान्य तथा अन्य आरक्षित निधियां		1302322	7	7	4000006
				<b>8229</b>	विकास तथा कल्याण निधि						
				<b>110</b>	विद्युत विकास निधि						
				<b>01</b>	विद्युत विकास निधि						
0	145321	120100	46065	01	विद्युत विकास निधि		11089	146410	121000	47141	
0	145321	120100	46065	योग:-	01	विद्युत विकास निधि		11089	146410	121000	47141
0	145321	120100	46065	योग:-	110	विद्युत विकास निधि		11089	146410	121000	47141
				<b>123</b>	उपभोक्ता कल्याण निधि						
				<b>02</b>	जी0एस0टी0 उपभोक्ता कल्याण निधि						
0	1	0	1	01	जी0एस0टी0 उपभोक्ता कल्याण निधि		0	1	0	1	
0	1	0	1	योग:-	02	जी0एस0टी0 उपभोक्ता कल्याण निधि		0	1	0	1
0	1	0	1	योग:-	123	उपभोक्ता कल्याण निधि		0	1	0	1

लोक लेखा विवरण 2020-21

लोक लेखा

(धनराशि हजार रुपये में)

प्राप्तियाँ				विवरण		भुगतान			
वास्तविक ऑकडे 2018-19	आय-व्ययक अनुमान 2019-20	पुनरीक्षित अनुमान 2019-20	आय-व्ययक अनुमान 2020-21			वास्तविक ऑकडे 2018-19	आय-व्ययक अनुमान 2019-20	पुनरीक्षित अनुमान 2019-20	आय-व्ययक अनुमान 2020-21
<b>8229</b> विकास तथा कल्याण निधि									
<b>200</b> अन्य विकास तथा कल्याण निधि									
<b>01</b> अन्य विकास तथा कल्याण निधि									
0	1089	900	345	01	अन्य विकास तथा कल्याण निधि	1200	1077	890	347
0	1089	900	345	योग:-	01 अन्य विकास तथा कल्याण निधि	1200	1077	890	347
0	1089	900	345	योग:-	200 अन्य विकास तथा कल्याण निधि	1200	1077	890	347
0	146411	121000	46411	योग:-	8229 विकास तथा कल्याण निधि	12289	147488	121890	47489
<b>8235</b> सामान्य तथा अन्य आरक्षित निधियाँ									
<b>200</b> अन्य निधियाँ									
0	1	1	1	00	उत्तराखण्ड सड़क सुरक्षा कोष	0	1	1	1
0	1	1	1	योग:-	200 अन्य निधियाँ	0	1	1	1
0	1	1	1	योग:-	8235 सामान्य तथा अन्य आरक्षित निधियाँ	0	1	1	1
<b>8336</b> सिविल निक्षेप									
<b>103</b> राज्य प्रतिकरात्मक वनीकरण जमा									
<b>27</b> उत्तराखण्ड									
0	1	26750903	1	01	प्रतिपूरक वनीकरण, अतिरिक्त प्रतिपूरक वनीकरण, दंडित प्रतिपूरक वनीकरण	0	1	1	1
0	1	1	1	02	कैट प्लान (जलागम क्षेत्र उपचार)	0	1	1	1
0	1	1	1	03	समेकित जल एवं भूमि प्रबन्धन कार्यक्रम	0	1	1	1
0	1	1	1	04	वन भूमि का निवल वर्तमान मूल्य एवं दंडित वन भूमि का विल वर्तमान	0	1	1	1
0	1	1	1	05	ब्याज	0	1	1	1
0	1	1	1	06	अन्य वृक्षारोपण, सुरक्षित क्षेत्र विकास, वृक्षों का पातन, चार दीवारी, अन्य	0	1	1	1
0	6	26750908	6	योग:-	27 उत्तराखण्ड	0	6	6	6
0	6	26750908	6	योग:-	103 राज्य प्रतिकरात्मक वनीकरण जमा	0	6	6	6
0	6	26750908	6	योग:-	8336 सिविल निक्षेप	0	6	6	6
<b>8338</b> स्थानीय निधियों की जमा									
<b>102</b> राज्य परिवहन निगम की जमा									
<b>01</b> राज्य परिवहन निगम की जमा									
0	5074	4194	5154	01	राज्य परिवहन निगम की जमा	0	0	0	0
0	5074	4194	5154	योग:-	01 राज्य परिवहन निगम की जमा	0	0	0	0

लोक लेखा विवरण 2020-21

लोक लेखा

(धनराशि हजार रुपये में)

प्राप्तियों				विवरण				भुगतान			
वास्तविक ऑकडे 2018-19	आय-व्ययक अनुमान 2019-20	पुनरीक्षित अनुमान 2019-20	आय-व्ययक अनुमान 2020-21					वास्तविक ऑकडे 2018-19	आय-व्ययक अनुमान 2019-20	पुनरीक्षित अनुमान 2019-20	आय-व्ययक अनुमान 2020-21
<b>8338</b>				स्थानीय निधियों की जमा							
0	5074	4194	5154	योग:-	102	राज्य परिवहन निगम की जमा		0	0	0	0
<b>103</b>				राज्य बोर्ड आवास की जमा							
<b>01</b>				राज्य बोर्ड आवास की जमा							
0	5709	4718	5799	01	राज्य परिवहन निगम की जमा			0	0	0	0
0	5709	4718	5799	योग:-	01	राज्य बोर्ड आवास की जमा		0	0	0	0
0	5709	4718	5799	योग:-	103	राज्य बोर्ड आवास की जमा		0	0	0	0
<b>104</b>				अन्य स्वायत्त निकायों की जमा							
664170	1465915	961504	1489047	00	आधारित विद्यालयों (बेसिक			480655	1445950	1095008	1469252
782669	0	0	0	00	अन्य सहायित शिक्षण संस्थाओं			598898	0	0	0
363352	0	0	0	00	अन्य सहायित शिक्षण संस्थाओं			295262	0	0	0
611	0	0	0	00	बेसिक शिक्षा परिषद् मुख्यालय के			0	0	0	0
15655	0	0	0	00	अन्य अरबी मदरसों के लिये निधि			9634	0	0	0
1826457	1465915	961504	1489047	योग:-	104	अन्य स्वायत्त निकायों की जमा		1384449	1445950	1095008	1469252
1826457	1476698	970416	1500000	योग:-	8338	स्थानीय निधियों की जमा		1384449	1445950	1095008	1469252
<b>8342</b>				अन्य जमा							
<b>117</b>				सरकारी कर्मचारियों के लिए निर्धारित अंशदान पेंशन योजना							
<b>01</b>				अंशदान पेंशन योजना							
7549428	0	0	1000000	01	अंशदान पेंशन योजना			7461213	0	0	1000000
7549428	0	0	1000000	योग:-	01	अंशदान पेंशन योजना		7461213	0	0	1000000
7549428	0	0	1000000	योग:-	117	सरकारी कर्मचारियों के लिए निर्धारित अंशदान पेंशन योजना		7461213	0	0	1000000
<b>120</b>				विविध जमा							
0	0	100000	0	01	विविध जमा			0	0	200000	0
<b>01</b>				विविध जमा							
0	0	590000	0	01	विविध जमा			0	0	0	0
0	0	590000	0	योग:-	01	विविध जमा		0	0	0	0
0	0	690000	0	योग:-	120	विविध जमा		0	0	200000	0
7549428	0	690000	1000000	योग:-	8342	अन्य जमा		7461213	0	200000	1000000
<b>8443</b>				सिविल जमा							

लोक लेखा विवरण 2020-21

लोक लेखा

(धनराशि हजार रुपये में)

प्राप्तियाँ				विवरण		भुगतान			
वास्तविक ऑकडे 2018-19	आय-व्ययक अनुमान 2019-20	पुनरीक्षित अनुमान 2019-20	आय-व्ययक अनुमान 2020-21			वास्तविक ऑकडे 2018-19	आय-व्ययक अनुमान 2019-20	पुनरीक्षित अनुमान 2019-20	आय-व्ययक अनुमान 2020-21
<b>8443</b>				सिविल जमा					
				<b>101</b> राजस्व जमा					
				<b>01</b> राजस्व जमा					
131150	13200000	9100000	13200000	01	राजस्व जमा	2643959	13310000	11000000	13413000
131150	13200000	9100000	13200000	योग:-	01 राजस्व जमा	2643959	13310000	11000000	13413000
131150	13200000	9100000	13200000	योग:-	101 राजस्व जमा	2643959	13310000	11000000	13413000
				<b>103</b> प्रतिभूति जमा					
				<b>01</b> प्रतिभूति जमा					
7282	0	0	0	01	प्रतिभूति जमा	30	0	0	0
7282	0	0	0	योग:-	01 प्रतिभूति जमा	30	0	0	0
7282	0	0	0	योग:-	103 प्रतिभूति जमा	30	0	0	0
				<b>104</b> सिविल न्यायालय जमा					
				<b>01</b> सिविल न्यायालय					
212611	72600	60000	72600	01	सिविल न्यायालय	320462	72078	59568	72078
212611	72600	60000	72600	योग:-	01 सिविल न्यायालय	320462	72078	59568	72078
212611	72600	60000	72600	योग:-	104 सिविल न्यायालय जमा	320462	72078	59568	72078
				<b>105</b> आपराधिक न्यायालय जमा					
				<b>01</b> आपराधिक न्यायालय जमा					
214	20570	17000	20570	01	आपराधिक न्यायालय जमा	0	19941	16480	19941
214	20570	17000	20570	योग:-	01 आपराधिक न्यायालय जमा	0	19941	16480	19941
214	20570	17000	20570	योग:-	105 आपराधिक न्यायालय जमा	0	19941	16480	19941
				<b>106</b> व्यक्तिगत जमा					
				<b>01</b> व्यक्तिगत जमा					
2262434	1392	1150	1392	01	व्यक्तिगत जमा	2816736	1296	1071	1296
2262434	1392	1150	1392	योग:-	01 व्यक्तिगत जमा	2816736	1296	1071	1296
2262434	1392	1150	1392	योग:-	106 व्यक्तिगत जमा	2816736	1296	1071	1296
				<b>107</b> न्यास ब्याज निधि					

लोक लेखा विवरण 2020-21

लोक लेखा

(धनराशि हजार रुपये में)

प्राप्तियाँ				विवरण		भुगतान			
वास्तविक ऑकडे 2018-19	आय-व्ययक अनुमान 2019-20	पुनरीक्षित अनुमान 2019-20	आय-व्ययक अनुमान 2020-21			वास्तविक ऑकडे 2018-19	आय-व्ययक अनुमान 2019-20	पुनरीक्षित अनुमान 2019-20	आय-व्ययक अनुमान 2020-21
<b>8443</b>				सिविल जमा					
				<b>107</b> न्यास ब्याज निधि					
				<b>01</b> न्यास ब्याज निधि					
143	0	0	0	01	न्यास ब्याज निधि	132	0	0	0
143	0	0	0	योग:-	01 न्यास ब्याज निधि	132	0	0	0
143	0	0	0	योग:-	107 न्यास ब्याज निधि	132	0	0	0
				<b>108</b> लोक निर्माण कार्य जमा					
				<b>01</b> लोक निर्माण कार्य जमा					
12031376	10777305	8270500	10777305	01	न्यास ब्याज निधि	10304243	10835550	8955000	10835550
12031376	10777305	8270500	10777305	योग:-	01 लोक निर्माण कार्य जमा	10304243	10835550	8955000	10835550
12031376	10777305	8270500	10777305	योग:-	108 लोक निर्माण कार्य जमा	10304243	10835550	8955000	10835550
				<b>109</b> वन जमा राशि					
				<b>01</b> वन जमा राशि					
2037203	0	0	0	01	वन जमा राशि	1474052	0	0	0
2037203	0	0	0	योग:-	01 वन जमा राशि	1474052	0	0	0
2037203	0	0	0	योग:-	109 वन जमा राशि	1474052	0	0	0
				<b>111</b> अन्य विभागीय जमा					
				<b>01</b> अन्य विभागीय जमा					
40000	0	0	0	01	अन्य विभागीय जमा	27519	0	0	0
40000	0	0	0	योग:-	01 अन्य विभागीय जमा	27519	0	0	0
40000	0	0	0	योग:-	111 अन्य विभागीय जमा	27519	0	0	0
				<b>800</b> अन्य जमा					
				<b>01</b> अन्य जमा					
2063946	0	0	0	01	अन्य जमा	2316867	0	0	0
2063946	0	0	0	योग:-	01 अन्य जमा	2316867	0	0	0
2063946	0	0	0	योग:-	800 अन्य जमा	2316867	0	0	0
18786359	24071867	17448650	24071867	योग:-	8443 सिविल जमा	19904000	24238865	20032119	24341865

लोक लेखा विवरण 2020-21

लोक लेखा

(धनराशि हजार रुपये में)

प्राप्तियों				विवरण		भुगतान			
वास्तविक ऑकडे 2018-19	आय-व्ययक अनुमान 2019-20	पुनरीक्षित अनुमान 2019-20	आय-व्ययक अनुमान 2020-21			वास्तविक ऑकडे 2018-19	आय-व्ययक अनुमान 2019-20	पुनरीक्षित अनुमान 2019-20	आय-व्ययक अनुमान 2020-21
<b>8448</b> स्थानीय निधियों की जमा									
<b>101</b> जिला निधियां									
<b>01</b> जिला निधियां									
1564346	172150	515000	173398	01	जिला निधियां	1610169	62158	51370	62494
1564346	172150	515000	173398	योग:-	01 जिला निधियां	1610169	62158	51370	62494
1564346	172150	515000	173398	योग:-	101 जिला निधियां	1610169	62158	51370	62494
<b>102</b> नगर पालिका संबंधी निधियां									
<b>01</b> नगर पालिका संबंधित निधियां									
7116103	0	0	0	01	नगर पालिका संबंधित निधियां	6076094	0	0	0
7116103	0	0	0	योग:-	01 नगर पालिका संबंधित निधियां	6076094	0	0	0
7116103	0	0	0	योग:-	102 नगर पालिका संबंधी निधियां	6076094	0	0	0
<b>103</b> छावनी संबंधी निधियां									
<b>01</b> छावनी संबंधी निधियां									
0		0	0	01	छावनी संबंधी निधियां	670		0	0
0	0	0	0	योग:-	01 छावनी संबंधी निधियां	670	0	0	0
0	0	0	0	योग:-	103 छावनी संबंधी निधियां	670	0	0	0
<b>109</b> पंचायत निकाय निधियां									
<b>01</b> पंचायत निकाय निधियां									
1733		0	0	01	पंचायत निकाय निधियां	0		0	0
1733	0	0	0	योग:-	01 पंचायत निकाय निधियां	0	0	0	0
1733	0	0	0	योग:-	109 पंचायत निकाय निधियां	0	0	0	0
<b>110</b> शिक्षा निधियां									
<b>01</b> शिक्षा निधियां									
2617340	102983	85110	103729	01	शिक्षा निधियां	2711325	96740	79950	97263
2617340	102983	85110	103729	योग:-	01 शिक्षा निधियां	2711325	96740	79950	97263
2617340	102983	85110	103729	योग:-	110 शिक्षा निधियां	2711325	96740	79950	97263
<b>120</b> अन्य निधियां									

लोक लेखा विवरण 2020-21

लोक लेखा

(धनराशि हजार रुपये में)

प्राप्तियाँ				विवरण		भुगतान			
वास्तविक ऑकडे 2018-19	आय-व्ययक अनुमान 2019-20	पुनरीक्षित अनुमान 2019-20	आय-व्ययक अनुमान 2020-21			वास्तविक ऑकडे 2018-19	आय-व्ययक अनुमान 2019-20	पुनरीक्षित अनुमान 2019-20	आय-व्ययक अनुमान 2020-21
				<b>8448</b>	स्थानीय निधियों की जमा				
				<b>120</b>	अन्य निधियाँ				
1050758	4291767	2919895	4322874	00	हरिद्वार मेला निधि	1104202	4356667	3600551	4380242
20430	0	0	0	00	बेसिक शिक्षा निधि	14806	0	0	0
2899310	0	0	0	00	क्षेत्र समिति निधियाँ	3210198	0	0	0
0	0	0	0	00	अन्य निधियाँ	77886	0	0	0
3970498	4291767	2919895	4322874	योग:-	120 अन्य निधियाँ	4407092	4356667	3600551	4380242
15270020	4566900	3520005	4600001	योग:-	8448 स्थानीय निधियों की जमा	14805350	4515565	3731871	4539999
				<b>8449</b>	अन्य जमा				
				<b>123</b>	राष्ट्रीय खनिज अन्वेषण ट्रस्ट जमा				
0	1	1	1	00	खनिज ट्रस्ट जमा	0	1	1	1
0	1	1	1	योग:-	123 राष्ट्रीय खनिज अन्वेषण ट्रस्ट जमा	0	1	1	1
0	1	1	1	योग:-	8449 अन्य जमा	0	1	1	1
				<b>8550</b>	सिविल अग्रिम				
				<b>101</b>	वन अग्रिम				
				<b>01</b>	वन अग्रिम				
1574125	1624872	1249000	1600000	01	वन अग्रिम	1574159	1585705	1310500	1565705
1574125	1624872	1249000	1600000	योग:-	01 वन अग्रिम	1574159	1585705	1310500	1565705
1574125	1624872	1249000	1600000	योग:-	101 वन अग्रिम	1574159	1585705	1310500	1565705
1574125	1624872	1249000	1600000	योग:-	8550 सिविल अग्रिम	1574159	1585705	1310500	1565705
				<b>8658</b>	उच्चत लेखा				
				<b>101</b>	वेतन तथा लेखा कार्यालय उच्चत				
				<b>01</b>	वेतन तथा लेखा कार्यालय उच्चत.				
420715	0	0	0	01	वेतन तथा लेखा कार्यालय उच्चत.	0	0	0	0
420715	0	0	0	योग:-	01 वेतन तथा लेखा कार्यालय उच्चत.	0	0	0	0
				<b>03</b>	वेतन				
0	1	0	1	21	पेंशन	44445	1	0	1
0	1	0	1	योग:-	03 वेतन	44445	1	0	1
				<b>19</b>	वेतन तथा लेखा कार्यालय उच्चत				

लोक लेखा विवरण 2020-21

लोक लेखा

(धनराशि हजार रुपये में)

प्राप्तियों				विवरण				भुगतान					
वास्तविक ऑकडे 2018-19	आय-व्ययक अनुमान 2019-20	पुनरीक्षित अनुमान 2019-20	आय-व्ययक अनुमान 2020-21					वास्तविक ऑकडे 2018-19	आय-व्ययक अनुमान 2019-20	पुनरीक्षित अनुमान 2019-20	आय-व्ययक अनुमान 2020-21		
				<b>8658</b>	उच्चत लेखा								
				<b>101</b>	वेतन तथा लेखा कार्यालय उच्चत								
				<b>19</b>	वेतन तथा लेखा कार्यालय उच्चत								
0	0	0	1	<b>02</b>	वेतन तथा लेखा कार्यालय उच्चत				176613	0	0	1	
0	0	0	1	योग:-	<b>19</b>	वेतन तथा लेखा कार्यालय उच्चत				176613	0	0	1
				<b>24</b>	उच्च न्यायालय के जज								
3424	1	0	1	<b>01</b>	पेंशन				0	1	0	1	
3424	1	0	1	योग:-	<b>24</b>	उच्च न्यायालय के जज				0	1	0	1
424139	2	0	3	योग:-	<b>101</b>	वेतन तथा लेखा कार्यालय उच्चत				221058	2	0	3
				<b>102</b>	उच्चत लेखा (सिविल)								
				<b>01</b>	उच्चत लेखा (सिविल)								
-415117	2141821	1670100	2167289	<b>01</b>	उच्चत लेखा (सिविल)				-32313	2085810	1723810	2110702	
-415117	2141821	1670100	2167289	योग:-	<b>01</b>	उच्चत लेखा (सिविल)				-32313	2085810	1723810	2110702
-415117	2141821	1670100	2167289	योग:-	<b>102</b>	उच्चत लेखा (सिविल)				-32313	2085810	1723810	2110702
				<b>110</b>	रिजर्व बैंक उच्चत-केन्द्रीय लेखा								
				<b>01</b>	रिजर्व बैंक उच्चत-केन्द्रीय लेखा								
0	0	0	0	<b>01</b>	रिजर्व बैंक उच्चत-केन्द्रीय लेखा				-49900	0	0	0	
0	0	0	0	योग:-	<b>01</b>	रिजर्व बैंक उच्चत-केन्द्रीय लेखा				-49900	0	0	0
0	0	0	0	योग:-	<b>110</b>	रिजर्व बैंक उच्चत-केन्द्रीय लेखा				-49900	0	0	0
				<b>112</b>	स्रोत पर कर कटौती उच्चत								
				<b>01</b>	स्रोत पर कर कटौती उच्चत								
1165003	822921	670100	832706	<b>01</b>	स्रोत पर कर कटौती उच्चत				0	750341	620116	759295	
1165003	822921	670100	832706	योग:-	<b>01</b>	स्रोत पर कर कटौती उच्चत				0	750341	620116	759295
1165003	822921	670100	832706	योग:-	<b>112</b>	स्रोत पर कर कटौती उच्चत				0	750341	620116	759295
				<b>113</b>	भविष्य निधि उच्चत								
				<b>01</b>	भविष्य निधि उच्चत								
-6869	0	0	0	<b>01</b>	भविष्य निधि उच्चत				160	0	0	0	



लोक लेखा विवरण 2020-21

लोक लेखा

(धनराशि हजार रुपये में)

प्राप्तियों				विवरण				भुगतान			
वास्तविक ऑकडे 2018-19	आय-व्ययक अनुमान 2019-20	पुनरीक्षित अनुमान 2019-20	आय-व्ययक अनुमान 2020-21					वास्तविक ऑकडे 2018-19	आय-व्ययक अनुमान 2019-20	पुनरीक्षित अनुमान 2019-20	आय-व्ययक अनुमान 2020-21
<b>8658</b>				उच्चन्त लेखा							
<b>113</b>				भविष्य निधि उच्चन्त							
-6869	0	0	0	योग:-	01	भविष्य निधि उच्चन्त	160	0	0	0	
-6869	0	0	0	योग:-	113	भविष्य निधि उच्चन्त	160	0	0	0	
<b>123</b>				अखिल भारतीय सेवा के अधिकारियों क							
<b>01</b>				अखिल भारतीय सेवा के अधिकारियों के ग्रुप इंश्योरेंस स्कीम							
290	0	0	0	01	अखिल भारतीय सेवा के अधिकारियों के ग्रुप इंश्योरेंस स्कीम		199	0	0	0	
290	0	0	0	योग:-	01	अखिल भारतीय सेवा के अधिकारियों के ग्रुप इंश्योरेंस स्कीम	199	0	0	0	
290	0	0	0	योग:-	123	अखिल भारतीय सेवा के अधिकारियों क	199	0	0	0	
1167446	2964744	2340200	2999998	योग:-	8658	उच्चन्त लेखा	139204	2836153	2343926	2870000	
<b>8670</b>				चेक तथा बिल							
<b>103</b>				विभागीय चेक							
<b>01</b>				विभागीय चेक							
314	0	0	0	01	विभागीय चेक		0	0	0	0	
314	0	0	0	योग:-	01	विभागीय चेक	0	0	0	0	
314	0	0	0	योग:-	103	विभागीय चेक	0	0	0	0	
<b>104</b>				खजाना चेक							
<b>01</b>				खजाना चेक							
351703373	10000000	13249098	10000000	01	खजाना चेक		351001054	10000000	10000000	10000000	
351703373	10000000	13249098	10000000	योग:-	01	खजाना चेक	351001054	10000000	10000000	10000000	
351703373	10000000	13249098	10000000	योग:-	104	खजाना चेक	351001054	10000000	10000000	10000000	
351703687	10000000	13249098	10000000	योग:-	8670	चेक तथा बिल	351001054	10000000	10000000	10000000	
<b>8671</b>				विभागीय शेष							
<b>101</b>				सिविल							
<b>01</b>				सिविल							
267485	350000	0	300000	01	सिविल		267335	351000	0	302200	
267485	350000	0	300000	योग:-	01	सिविल	267335	351000	0	302200	

लोक लेखा विवरण 2020-21

लोक लेखा

(धनराशि हजार रुपये में)

प्राप्तियों				विवरण			भुगतान			
वास्तविक ऑकडे 2018-19	आय-व्ययक अनुमान 2019-20	पुनरीक्षित अनुमान 2019-20	आय-व्ययक अनुमान 2020-21				वास्तविक ऑकडे 2018-19	आय-व्ययक अनुमान 2019-20	पुनरीक्षित अनुमान 2019-20	आय-व्ययक अनुमान 2020-21
				<b>8671</b>	विभागीय शेष					
267485	350000	0	300000	योग:-	101	सिविल	267335	351000	0	302200
267485	350000	0	300000	योग:-	8671	विभागीय शेष	267335	351000	0	302200
				<b>8672</b>	स्थायी रोकड़ अग्रदाय					
				<b>101</b>	सिविल					
10	0	0	0	00	स्थायी पेशगियां		0	0	0	0
10	0	0	0	योग:-	101	सिविल	0	0	0	0
10	0	0	0	योग:-	8672	स्थायी रोकड़ अग्रदाय	0	0	0	0
				<b>8673</b>	रोकड़ शेष निवेश लेखा					
				<b>101</b>	रोकड़ शेष निवेश लेखा					
				<b>01</b>	रोकड़ शेष निवेश लेखा					
142405827	150000000	0	10000000	01	रोकड़ शेष निवेश लेखा		141025807	150100000	0	10000000
142405827	150000000	0	10000000	योग:-	01	रोकड़ शेष निवेश लेखा	141025807	150100000	0	10000000
142405827	150000000	0	10000000	योग:-	101	रोकड़ शेष निवेश लेखा	141025807	150100000	0	10000000
142405827	150000000	0	10000000	योग:-	8673	रोकड़ शेष निवेश लेखा	141025807	150100000	0	10000000
				<b>8679</b>	अन्य देशों की सरकारों के साथ खोल गये लेखे					
				<b>103</b>	-					
				<b>01</b>	वर्मा					
0	0	0	0	01	वर्मा		107	0	0	0
0	0	0	0	योग:-	01	वर्मा	107	0	0	0
0	0	0	0	योग:-	103	-	107	0	0	0
0	0	0	0	योग:-	8679	अन्य देशों की सरकारों के साथ खोल गये लेखे	107	0	0	0
				<b>8782</b>	उसी लेखा अधिकारी को लेखा वाले अधिकारियों के बीच नकद प्रेषण तथा समायोजन					
				<b>101</b>	खजानों तथा मुद्रा तिजोरियों					
				<b>01</b>	खजानों तथा मुद्रा तिजोरियों					
0	228690	189000	696	01	खजानों तथा मुद्रा तिजोरियों		0	228448	188800	667
0	228690	189000	696	योग:-	01	खजानों तथा मुद्रा तिजोरियों	0	228448	188800	667
0	228690	189000	696	योग:-	101	खजानों तथा मुद्रा तिजोरियों	0	228448	188800	667

लोक लेखा विवरण 2020-21

लोक लेखा

(धनराशि हजार रुपये में)

प्राप्तियाँ				विवरण		भुगतान			
वास्तविक ऑकडे 2018-19	आय-व्ययक अनुमान 2019-20	पुनरीक्षित अनुमान 2019-20	आय-व्ययक अनुमान 2020-21			वास्तविक ऑकडे 2018-19	आय-व्ययक अनुमान 2019-20	पुनरीक्षित अनुमान 2019-20	आय-व्ययक अनुमान 2020-21
				<b>8782</b>	उसी लेखा अधिकारी को लेखा वाले अधिकारियों के बीच नकद प्रेषण तथा समायोजन				
				<b>102</b>	लोक निर्माण प्रेषण				
				<b>01</b>	लोक निर्माण प्रेषण				
-10077374	27506086	22405030	83712	01	लोक निर्माण प्रेषण	-10060671	27541449	22845000	80358
-10077374	27506086	22405030	83712	योग:-	01 लोक निर्माण प्रेषण	-10060671	27541449	22845000	80358
-10077374	27506086	22405030	83712	योग:-	102 लोक निर्माण प्रेषण	-10060671	27541449	22845000	80358
				<b>103</b>	वन प्रेषण				
				<b>01</b>	वन प्रेषण				
-1268802	4354900	3590000	13254	01	वन प्रेषण	-1460056	4333615	3581500	12644
-1268802	4354900	3590000	13254	योग:-	01 वन प्रेषण	-1460056	4333615	3581500	12644
-1268802	4354900	3590000	13254	योग:-	103 वन प्रेषण	-1460056	4333615	3581500	12644
				<b>108</b>	अन्य विभागीय प्रेषण				
				<b>01</b>	अन्य विभागीय प्रेषण				
0	4053536	2250030	12337	01	अन्य विभागीय प्रेषण	219600	4034140	3334000	11770
0	4053536	2250030	12337	योग:-	01 अन्य विभागीय प्रेषण	219600	4034140	3334000	11770
0	4053536	2250030	12337	योग:-	108 अन्य विभागीय प्रेषण	219600	4034140	3334000	11770
-11346176	36143212	28434060	109999	योग:-	8782 उसी लेखा अधिकारी को लेखा वाले अधिकारियों के बीच नकद	-11301127	36137652	29949300	105439
				<b>8793</b>	अन्तर्राज्यीय उच्चन्त लेखा				
				<b>101</b>	अन्तर्राज्यीय उच्चन्त लेखा				
				<b>01</b>	अन्तर्राज्यीय उच्चन्त लेखा				
7026119	0	0	5600000	01	अन्तर्राज्यीय उच्चन्त लेखा	189656	0	0	5000000
7026119	0	0	5600000	योग:-	01 अन्तर्राज्यीय उच्चन्त लेखा	189656	0	0	5000000
7026119	0	0	5600000	योग:-	101 अन्तर्राज्यीय उच्चन्त लेखा	189656	0	0	5000000
7026119	0	0	5600000	योग:-	8793 अन्तर्राज्यीय उच्चन्त लेखा	189656	0	0	5000000
560556780	240566717	105314666	86672673	योग:-	लोक लेखा	540763193	239066717	75314666	82072672

## प्रस्तावनिक टिप्पणी

आय-व्ययक साहित्य में प्रदर्शित सभी अनुदानों में व्यय निम्नलिखित 69 मानक मदों के अन्तर्गत प्रदर्शित किया गया है, जिसका विवरण निम्नवत् है:-

01- वेतन	41- भोजन व्यय
02- मजदूरी	42- अन्य विभागीय व्यय
03- मंहगाई भत्ता	43- औषधि तथा रसायन
04- यात्रा व्यय	44- सामग्री एवं सम्पत्ति
05- वेतन भत्ते आदि के लिए सहायक अनुदान	45- अवकाश यात्रा व्यय
06- अन्य भत्ते	46- वृक्षारोपण
07- मानदेय	50- सब्सिडी
08- पारिश्रमिक	51- अनुरक्षण
09- चिकित्सा प्रतिपूर्ति	52- लघु निर्माण
10- प्रशिक्षण व्यय	53- वृहद निर्माण
11- अनुमन्यता सम्बन्धी व्यय	54- भूमि क्रय
12- पेंशन/आनुतोषिक/अन्य सेवानिवृत्तिक लाभ	55- पूँजीगत परिसम्पत्तियों का सृजन हेतु अनुदान
13- उपार्जित अवकाश नकदीकरण	56- सहायक अनुदान (सामान्य गैर वेतन)
20-लेखन सामग्री एवं छपाई	60- निवेश
21- कार्यालय फर्नीचर एवं उपकरण	61- ऋण
22- कार्यालय व्यय	62- ब्याज/लाभाश
23- किराया, उपशुल्क एवं कर स्वामित्व	63- उचन्त
24- विज्ञापन, बिक्री, विख्यापन एवं प्रकाशन पर व्यय	64- बटटा खाता/हानिया
25- उपयोगिता बिलों का भुगतान	65- अवमूल्यन
26- कम्प्यूटर हार्डवेयर एवं सॉफ्टवेयर एवं अनुरक्षण	66-अन्तर लेखा संक्रमण
27- व्यावसायिक तथा विशेष सेवाओं के लिए भुगतान	67-वापसी
28- कार्यालय प्रयोगार्थ वाहन क्रय	68-इन्शोरेन्स पॉलीसी
29- गाड़ियों का संचालन अनुरक्षण एवं ईंधन आदि की खरीद	69-समनुदेशन
30- आतिथ्य व्यय	
31- गुप्त सेवा व्यय	
40- मशीन उपकरण सज्जा एवं संयंत्र	

व्यय की इन 69 मानकमदों का वर्गीकरण सत्रह श्रेणियों में किया गया है, जिसका विवरण निम्नवत् है:-

बजट 2020-21 में व्यवस्थित व्यय का मानक मदवार तुलनात्मक विवरण

Standard Object Wise Expenditure Details With Comparision of Budget 2020-21

(रुपया हजार में/Amount in Thousand)

मानक मद विवरण (Standard Objects Details)	वास्तविक आंकड़े Actuals 2018-19	आय-व्ययक अनुमान Budge Estimates 2019-20	पुनरीक्षित अनुमान Revised Estimates 2019-20	आय-व्ययक अनुमान Budge Estimates 2020-21
01 वेतन Pay	104120003	107655243	100485408	101695383
02 मजदूरी Wages	1407449	1372420	1421084	2200565
03 महंगाई भत्ता Dearness Allowance	9178822	15812121	10773791	24954701
04 यात्रा व्यय Travelling Allowance	606783	967592	1042355	1137803
05 वेतन भत्ते आदि के लिए सहायक अनुदान Grant in Aid for pay,allowances and other expenses	10283651	11738004	11544104	12326318
06 अन्य भत्ते Other Allowances	5420025	9932496	6562401	12092454
07 मानदेय Honorarium	2240815	3584699	2976224	1521830
08 पारिश्रमिक Remuneration	0	0	0	7997027
09 चिकित्सा प्रतिपूर्ति Medical Reimbursement	556820	125418	468478	828525
10 प्रशिक्षण व्यय Training expenses	119552	381633	257183	468125
11 अनुमन्यता सम्बन्धी व्यय Entitlement Expenses	0	0	0	105508
12 पेंशन / आनुतोषिक / अन्य सेवानिवृत्तिक लाभ Pension / Gratification /Other Retirement Benefits	54983873	60155517	57304409	59510715
13 उपार्जित अवकाश नकदीकरण Earned leave encashment	0	0	0	2800001
20 लेखन सामग्री एवं छपाई Printing and Stationery	283629	477968	501509	473742
21 कार्यालय फर्नीचर एवं उपकरण Furniture, Fixtures and Equipment	299749	312403	403810	520379
22 कार्यालय व्यय General Office Expense	437676	677980	775179	752483
23 किराया, उपशुल्क एवं कर स्वामित्व Rent Fee and Ownership Tax	189109	325469	330848	309751
24 विज्ञापन, बिक्री, विख्यापन एवं प्रकाशन पर व्यय Advertisement and Publicity	1036053	561352	559068	832357
25 उपयोगिता बिलों का भुगतान Utility Bill Payment	3150459	2751183	2966590	3162612
26 कम्प्यूटर हार्डवेयर एवं सॉफ्टवेयर एवं अनुरक्षण Computer hardware software and Peripherals purchase/Maintenance	97548	128300	209540	485649

मानक मद विवरण (Standard Objects Details)	वास्तविक आंकड़े Actuals 2018-19	आय-व्ययक अनुमान Budge Estimates 2019-20	पुनरीक्षित अनुमान Revised Estimates 2019-20	आय-व्ययक अनुमान Budge Estimates 2020-21
27 व्यावसायिक तथा विशेष सेवाओं के लिए भुगतान Payment for professional and specialized services	3329431	4227422	4192911	1304040
28 कार्यालय प्रयोगार्थ वाहन क्रय Purchase of Official Vehicle	119628	168808	182208	248330
29 गाड़ियों का संचालन अनुरक्षण एवं ईंधन आदि की खरीद Operation, maintenance of vehicles and purchase of fuel etc.	569167	731576	723983	947286
30 आतिथ्य व्यय Hospitality expenses	85004	106456	102438	108925
31 गुप्त सेवा व्यय Secret service Expense	214735	161602	156487	170817
40 मशीन उपकरण सज्जा एवं संयंत्र Equipment, Machine and Accessorie	554937	1242759	1102721	1421020
41 भोजन व्यय Dietery Expenses	260315	373925	354510	419527
42 अन्य विभागीय व्यय Other Departmental Expenditure	21672286	30853356	24335965	39810861
43 औषधी तथा रसायन Medicines and Chemicals	1098141	1214133	1333883	1470129
44 सामग्री एवं सम्पूर्ति Material and supply	11618637	3424109	2729429	2782633
45 छात्रवृत्ति तथा छात्रवेतन Scholarship and Stipend	816939	3417451	1502461	2764737
46 वृक्षारोपण Plantation	0	0	0	569912
50 सब्सिडी Subsidy	1735125	2482004	2072004	2248003
51 अनुरक्षण Maintenance	1426055	2460893	2401616	5956911
52 लघु निर्माण Minor works	338706	945206	855206	910104
53 बृहद निर्माण Major works	46707282	59308166	59595262	55112246
54 भूमि क्रय Land purchase	0	0	0	9499807
55 पूँजीगत परिसम्पत्तियों का सृजन हेतु अनुदान Grant in Aid for Capital Assets	4854764	4191613	2842988	(2146339)
56 सहायक अनुदान (सामान्य गैर वेतन ) Grant in Aid Other Than Salary	45178672	61570419	57141592	36214264
57 सामाजिक सुरक्षा (पेंशन) Social Security (Pension)	0	0	0	10480484
60 निवेश Investment	1963321	1986086	2276086	2684808
61 ऋण Loan	104141585	31491228	30959364	37467403

मानक मद विवरण (Standard Objects Details)	वास्तविक आंकड़े Actuals 2018-19	आय-व्ययक अनुमान Budge Estimates 2019-20	पुनरीक्षित अनुमान Revised Estimates 2019-20	आय-व्ययक अनुमान Budge Estimates 2020-21
62 ब्याज / लाभाश Interest / Dividend	44407005	53321945	51371945	58922495
63 उचन्त Suspense	6912	0	0	0
66 अन्तर लेखा संक्रमण Inter Account Suspence	2430000	6000004	6000004	8500003
67 वापसी Refund	0	0	0	302555
68 इन्शुरेन्स पॉलीसी /प्रीमियम Insurance Policy and Premium	0	0	0	85042
69 समनुदेशन Devolution	0	0	0	22837806
<b>कुल योग(Total)</b>	<b>487940663</b>	<b>486638959</b>	<b>450815044</b>	<b>535269737</b>

वित्तीय वर्ष 2020–2021

के

आय–व्ययक अनुमानों

के

अनुदानवार व्योरे



**अनुदान संख्या मानक मदवार एवं विवरण**  
**Standard object Grant wise details**

अनुदान संख्या/Grant 01 विधान सभा

Vidhan Sabha

बजट 2020-21 में व्यवस्थित व्यय का मानक मदवार विवरण

(धनराशि हजार रुपये में/In Thousands)

Standard object wise details in Budget 2020-21

मानक मद एवं विवरण / Standard Objects and Details	वास्तविक ऑकडे Actuals 2018-19	बजट अनुमान Budget Estimates 2019-20	पुनरीक्षित अनुमान Revised Estimates 2019-20	बजट अनुमान Budget Estimates 2020-21
01 वेतन Pay	256121	248240	236500	238000
02 मजदूरी Wages	1078	4000	4000	200
03 महंगाई भत्ता Dearness Allowance	18022	33000	22000	51921
04 यात्रा व्यय Travelling Allowance	112382	114350	123350	126850
06 अन्य भत्ते Other Allowances	222714	182000	176980	186192
07 मानदेय Honorarium	1999	2600	2600	3100
08 पारिश्रमिक Remuneration	0	0	0	1500
09 चिकित्सा प्रतिपूर्ति Medical Reimbursement	15399	2660	14710	14900
10 प्रशिक्षण व्यय Training expenses	0	50	50	50
11 अनुमन्यता सम्बन्धी व्यय Entitlement Expenses	0	0	0	900
20 लेखन सामग्री एवं छपाई Printing and Stationery	2170	1450	1650	1950
21 कार्यालय फर्नीचर एवं उपकरण Furniture, Fixtures and Equipment	6989	500	500	500
22 कार्यालय व्यय General Office Expense	6044	6200	6200	6450
24 विज्ञापन, बिक्री, विख्यापन एवं प्रकाशन पर व्यय Advertisement and Publicity	95	350	400	450
25 उपयोगिता बिलों का भुगतान Utility Bill Payment	4212	5602	5602	6702
26 कम्प्यूटर हार्डवेयर एवं सॉफ्टवेयर एवं अनुरक्षण Computer hardware software and Peripherals urchase/Maintenance	947	950	950	1100
27 व्यावसायिक तथा विशेष सेवाओं के लिए भुगतान Payment for professional and specialized services	141	200	200	1500
28 कार्यालय प्रयोगार्थ वाहन क्रय Purchase of Official Vehicle	2380	2401	2401	1301
29 गाड़ियों का संचालन अनुरक्षण एवं ईंधन आदि की खरीद Operation, maintenance of vehicles and purchase of fuel etc.	5997	5700	5700	6000
42 अन्य विभागीय व्यय	29497	15700	65700	15800

Other Departmental Expenditure					
43	औषधी तथा रसायन Medicines and Chemicals	0	700	700	700
51	अनुरक्षण Maintenance	5623	6000	4000	3500
52	लघु निर्माण Minor works	198	400	400	400
53	वृहद निर्माण Major works	342224	151000	151000	101000
56	सहायक अनुदान (समान्य गैर वेतन ) Grant in Aid Other Than Salary	31699	29000	29000	29000
योग/Total		1065931	813053	854593	799966

अनुदान संख्या/Grant 02 राज्यपाल

Governor

बजट 2020-21 में व्यवस्थित व्यय का मानक मदवार विवरण

Standard object wise details in Budget 2020-21

(धनराशि हजार रुपये में/In Thousands)

मानक मद एवं विवरण / Standard Objects and Details	वास्तविक ऑकडे Actuals 2018-19	बजट अनुमान Budget Estimates 2019-20	पुनरीक्षित अनुमान Revised Estimates 2019-20	बजट अनुमान Budget Estimates 2020-21
01 वेतन Pay	61963	80713	67912	69507
02 मजदूरी Wages	683	1400	1400	1
03 महंगाई भत्ता Dearness Allowance	5338	10725	8000	13340
04 यात्रा व्यय Travelling Allowance	713	2055	2055	2080
06 अन्य भत्ते Other Allowances	4996	8580	6900	7317
07 मानदेय Honorarium	118	185	185	161
08 पारिश्रमिक Remuneration	0	0	0	7360
09 चिकित्सा प्रतिपूर्ति Medical Reimbursement	1616	2420	2420	2420
10 प्रशिक्षण व्यय Training expenses	0	1	1	100
11 अनुमन्यता सम्बन्धी व्यय Entitlement Expenses	0	0	0	1300
20 लेखन सामग्री एवं छपाई Printing and Stationery	953	1300	1300	1000
21 कार्यालय फर्नीचर एवं उपकरण Furniture, Fixtures and Equipment	164	200	200	200
22 कार्यालय व्यय General Office Expense	708	1070	1070	1101
25 उपयोगिता बिलों का भुगतान Utility Bill Payment	876	1300	1300	1000
26 कम्प्यूटर हार्डवेयर एवं सॉफ्टवेयर एवं अनुरक्षण Computer hardware software and Peripherals urchase/Maintenance	298	500	400	600
27 व्यावसायिक तथा विशेष सेवाओं के लिए भुगतान Payment for professional and specialized services	5176	7500	6500	50
28 कार्यालय प्रयोगार्थ वाहन क्रय Purchase of Official Vehicle	0	0	0	1000
29 गाड़ियों का संचालन अनुरक्षण एवं ईंधन आदि की खरीद Operation, maintenance of vehicles and purchase of fuel etc.	1909	2300	2300	2600
30 आतिथ्य व्यय Hospitality expenses	1438	1530	1280	1398
40 मशीन उपकरण सजा एवं संयंत्र Equipment, Machine and Accessorie	0	0	0	50
42 अन्य विभागीय व्यय Other Departmental Expenditure	5960	6540	6540	6022

43	औषधी तथा रसायन Medicines and Chemicals	832	1000	1000	1000
68	इन्शुरेन्स पॉलीसी /प्रीमियम Insurance Policy and Premium	0	0	0	100
योग/Total		93741	129319	110763	119707

अनुदान संख्या/Grant 03 मंत्रि परिषद्

Council of Ministers

बजट 2020-21 में व्यवस्थित व्यय का मानक मदवार विवरण

Standard object wise details in Budget 2020-21

(धनराशि हजार रूपये में/In Thousands)

मानक मद एवं विवरण / Standard Objects and Details	वास्तविक ऑकडे Actuals 2018-19	बजट अनुमान Budget Estimates 2019-20	पुनरीक्षित अनुमान Revised Estimates 2019-20	बजट अनुमान Budget Estimates 2020-21
01 वेतन Pay	15540	11000	11000	11000
04 यात्रा व्यय Travelling Allowance	10772	10000	10000	11000
06 अन्य भत्ते Other Allowances	44670	30500	30500	33000
20 लेखन सामग्री एवं छपाई Printing and Stationery	38	120	120	120
22 कार्यालय व्यय General Office Expense	136	200	200	100
25 उपयोगिता बिलों का भुगतान Utility Bill Payment	648	1800	1800	1800
27 व्यावसायिक तथा विशेष सेवाओं के लिए भुगतान Payment for professional and specialized services	14623	30000	30000	0
28 कार्यालय प्रयोगार्थ वाहन क्रय Purchase of Official Vehicle	22344	13600	13600	2000
29 गाड़ियों का संचालन अनुरक्षण एवं ईंधन आदि की खरीद Operation, maintenance of vehicles and purchase of fuel etc.	19825	16000	16000	40000
30 आतिथ्य व्यय Hospitality expenses	33878	42500	42500	46000
42 अन्य विभागीय व्यय Other Departmental Expenditure	455662	158500	199470	257000
53 वृहद निर्माण Major works	545597	450000	500000	600000
56 सहायक अनुदान (समान्य गैर वेतन ) Grant in Aid Other Than Salary	26478	40000	40000	0
योग/Total	1190211	804220	895190	1002020

अनुदान संख्या/Grant 04 न्याय प्रशासन

Administration of Justice

बजट 2020-21 में व्यवस्थित व्यय का मानक मदवार विवरण

Standard object wise details in Budget 2020-21

(धनराशि हजार रुपये में/In Thousands)

मानक मद एवं विवरण / Standard Objects and Details	वास्तविक ऑकडे Actuals 2018-19	बजट अनुमान Budget Estimates 2019-20	पुनरीक्षित अनुमान Revised Estimates 2019-20	बजट अनुमान Budget Estimates 2020-21
01 वेतन Pay	1235452	1578900	1222750	1514000
02 मजदूरी Wages	4516	9195	9250	13045
03 महंगाई भत्ता Dearness Allowance	264187	344660	303325	396815
04 यात्रा व्यय Travelling Allowance	12920	28100	26530	35775
06 अन्य भत्ते Other Allowances	94170	167665	120207	352410
07 मानदेय Honorarium	145	2356	2356	3744
08 पारिश्रमिक Remuneration	0	0	0	97700
09 चिकित्सा प्रतिपूर्ति Medical Reimbursement	13579	17720	18880	23625
10 प्रशिक्षण व्यय Training expenses	2222	4450	3950	4705
11 अनुमन्यता सम्बन्धी व्यय Entitlement Expenses	0	0	0	4950
20 लेखन सामग्री एवं छपाई Printing and Stationery	13742	18095	16820	23005
21 कार्यालय फर्नीचर एवं उपकरण Furniture, Fixtures and Equipment	8525	4350	5400	7150
22 कार्यालय व्यय General Office Expense	23996	25280	24150	28200
23 किराया, उपशुल्क एवं कर स्वामित्व Rent Fee and Ownership Tax	2776	5200	5200	6060
24 विज्ञापन, बिक्री, विख्यापन एवं प्रकाशन पर व्यय Advertisement and Publicity	78	1370	1200	2250
25 उपयोगिता बिलों का भुगतान Utility Bill Payment	22143	30490	33215	47305
26 कम्प्यूटर हार्डवेयर एवं सॉफ्टवेयर एवं अनुरक्षण Computer hardware software and Peripherals urchase/Maintenance	8837	5120	17484	10585
27 व्यावसायिक तथा विशेष सेवाओं के लिए भुगतान Payment for professional and specialized services	266114	275050	273550	236970
28 कार्यालय प्रयोगार्थ वाहन क्रय Purchase of Official Vehicle	15359	5504	5504	10502
29 गाड़ियों का संचालन अनुरक्षण एवं ईंधन आदि की खरीद Operation, maintenance of vehicles and purchase of fuel etc.	15628	22900	21600	31980
30 आतिथ्य व्यय Hospitality expenses	238	1650	1550	1672

40	मशीन उपकरण सज्जा एवं संयंत्र Equipment, Machine and Accessorie	0	2630	4230	4610
42	अन्य विभागीय व्यय Other Departmental Expenditure	1438	6726	6826	7648
44	सामग्री एवं सम्पूर्ति Material and supply	0	0	0	400
51	अनुरक्षण Maintenance	15283	13110	13610	15350
52	लघु निर्माण Minor works	6061	11790	10890	14060
53	वृहद निर्माण Major works	413058	522100	205100	558000
54	भूमि क्रय Land purchase	0	0	0	301
68	इन्शुरेन्स पॉलीसी /प्रीमियम Insurance Policy and Premium	0	0	0	1950
योग/Total		2440467	3104411	2353577	3454767

अनुदान संख्या/Grant 05 निर्वाचन

Elections

बजट 2020-21 में व्यवस्थित व्यय का मानक मदवार विवरण

Standard object wise details in Budget 2020-21

(धनराशि हजार रुपये में/In Thousands)

मानक मद एवं विवरण / Standard Objects and Details	वास्तविक ऑकडे Actuals 2018-19	बजट अनुमान Budget Estimates 2019-20	पुनरीक्षित अनुमान Revised Estimates 2019-20	बजट अनुमान Budget Estimates 2020-21
01 वेतन Pay	68273	79000	65200	65796
02 मजदूरी Wages	2699	18153	18353	2129
03 महंगाई भत्ता Dearness Allowance	5446	11850	10970	16450
04 यात्रा व्यय Travelling Allowance	6809	209168	265468	31352
06 अन्य भत्ते Other Allowances	3815	7110	5460	7895
07 मानदेय Honorarium	704	120802	143102	7803
08 पारिश्रमिक Remuneration	0	0	0	47800
09 चिकित्सा प्रतिपूर्ति Medical Reimbursement	801	220	620	730
10 प्रशिक्षण व्यय Training expenses	32	800	800	700
20 लेखन सामग्री एवं छपाई Printing and Stationery	27817	124266	149706	76456
21 कार्यालय फर्नीचर एवं उपकरण Furniture, Fixtures and Equipment	176	700	700	1400
22 कार्यालय व्यय General Office Expense	97635	251003	350371	55827
23 किराया, उपशुल्क एवं कर स्वामित्व Rent Fee and Ownership Tax	252	300	707	800
24 विज्ञापन, बिक्री, विख्यापन एवं प्रकाशन पर व्यय Advertisement and Publicity	2228	10804	11504	1098
25 उपयोगिता बिलों का भुगतान Utility Bill Payment	1854	9049	8449	3579
26 कम्प्यूटर हार्डवेयर एवं सॉफ्टवेयर एवं अनुरक्षण Computer hardware software and Peripherals urchase/Maintenance	662	3003	3103	1404
27 व्यावसायिक तथा विशेष सेवाओं के लिए भुगतान Payment for professional and specialized services	43335	60000	64370	200
28 कार्यालय प्रयोगार्थ वाहन क्रय Purchase of Official Vehicle	0	1	1	2
29 गाड़ियों का संचालन अनुरक्षण एवं ईंधन आदि की खरीद Operation, maintenance of vehicles and purchase of fuel etc.	4045	38300	42900	14060
30 आतिथ्य व्यय Hospitality expenses	25	50	50	100
40 मशीन उपकरण सजा एवं संयंत्र Equipment, Machine and Accessorie	0	1	1	0

42	अन्य विभागीय व्यय Other Departmental Expenditure	92434	240553	253353	118082
51	अनुरक्षण Maintenance	250	850	850	400
52	लघु निर्माण Minor works	0	3279	3279	0
53	वृहद निर्माण Major works	99992	100000	100000	100000
योग/Total		459284	1289262	1499317	554063



अनुदान संख्या/Grant 06 राजस्व एवं सामान्य प्रशासन

Revenue and General Services

बजट 2020-21 में व्यवस्थित व्यय का मानक मदवार विवरण

Standard object wise details in Budget 2020-21

(धनराशि हजार रुपये में/In Thousands)

मानक मद एवं विवरण / Standard Objects and Details	वास्तविक ऑकडे Actuals 2018-19	बजट अनुमान Budget Estimates 2019-20	पुनरीक्षित अनुमान Revised Estimates 2019-20	बजट अनुमान Budget Estimates 2020-21
01 वेतन Pay	3002019	3160947	2880964	3034162
02 मजदूरी Wages	678995	785727	785777	1254359
03 महंगाई भत्ता Dearness Allowance	252428	470324	344828	708670
04 यात्रा व्यय Travelling Allowance	11458	22789	23789	27402
06 अन्य भत्ते Other Allowances	187760	294817	250571	350707
07 मानदेय Honorarium	21913	10821	10821	25917
08 पारिश्रमिक Remuneration	0	0	0	168101
09 चिकित्सा प्रतिपूर्ति Medical Reimbursement	20048	4850	17450	25724
10 प्रशिक्षण व्यय Training expenses	5264	49577	49577	21401
11 अनुमन्यता सम्बन्धी व्यय Entitlement Expenses	0	0	0	3902
20 लेखन सामग्री एवं छपाई Printing and Stationery	18536	26960	24960	33522
21 कार्यालय फर्नीचर एवं उपकरण Furniture, Fixtures and Equipment	5929	9873	9173	15402
22 कार्यालय व्यय General Office Expense	36691	58722	54282	54752
23 किराया, उपशुल्क एवं कर स्वामित्व Rent Fee and Ownership Tax	3983	6651	6801	6751
24 विज्ञापन, बिक्री, विख्यापन एवं प्रकाशन पर व्यय Advertisement and Publicity	1055	1443	1393	6242
25 उपयोगिता बिलों का भुगतान Utility Bill Payment	38318	53038	53538	64426
26 कम्प्यूटर हार्डवेयर एवं सॉफ्टवेयर एवं अनुरक्षण Computer hardware software and Peripherals urchase/Maintenance	3390	4812	4812	28277
27 व्यावसायिक तथा विशेष सेवाओं के लिए भुगतान Payment for professional and specialized services	90583	169703	153503	48751
28 कार्यालय प्रयोगार्थ वाहन क्रय Purchase of Official Vehicle	10947	22258	22258	43406
29 गाड़ियों का संचालन अनुरक्षण एवं ईंधन आदि की खरीद Operation, maintenance of vehicles and purchase of fuel etc.	63567	81062	77062	92172
30 आतिथ्य व्यय Hospitality expenses	17282	20730	20730	22711

31	गुप्त सेवा व्यय Secret service Expense	3810	5100	5000	6150
40	मशीन उपकरण सजा एवं संयंत्र Equipment, Machine and Accessorie	7697	29502	29502	16054
41	भोजन व्यय Dietery Expenses	0	0	0	1
42	अन्य विभागीय व्यय Other Departmental Expenditure	1692453	3999711	1831761	4974675
43	औषधी तथा रसायन Medicines and Chemicals	10	10	10	10
44	सामग्री एवं सम्पूति Material and supply	16699	27251	27251	17251
45	छात्रवृत्ति तथा छात्रवेतन Scholarship and Stipend	30	200	200	200
50	सब्सिडी Subsidy	0	0	0	5000
51	अनुरक्षण Maintenance	16831	21100	19200	39100
52	लघु निर्माण Minor works	6711	9201	8201	22200
53	वृहद निर्माण Major works	2941590	5822504	5782504	4254172
54	भूमि क्रय Land purchase	0	0	0	3
55	पूँजीगत परिसम्पत्तियों का सृजन हेतु अनुदान Grant in Aid for Capital Assets	(1302322)	(2500000)	(2500000)	(7000000)
56	सहायक अनुदान (समान्य गैर वेतन ) Grant in Aid Other Than Salary	8728	19000	19000	9000
66	अन्तर लेखा संक्रमण Inter Account Suspence	2430000	2500002	2500002	7000001
67	वापसी Refund	0	0	0	25
68	इन्शुरेन्स पॉलीसी /प्रीमियम Insurance Policy and Premium	0	0	0	1952
योग/Total		10292403	15188685	12514920	15382551

अनुदान संख्या/Grant 07 वित्त, कर, नियोजन, सचिवालय तथा अन्य सेवायें

Finance, Taxes, Planning, Secretariat and General Services

बजट 2020-21 में व्यवस्थित व्यय का मानक मदवार विवरण

(धनराशि हजार रुपये में/In Thousands)

Standard object wise details in Budget 2020-21

मानक मद एवं विवरण / Standard Objects and Details	वास्तविक ऑकडे Actuals 2018-19	बजट अनुमान Budget Estimates 2019-20	पुनरीक्षित अनुमान Revised Estimates 2019-20	बजट अनुमान Budget Estimates 2020-21
01 वेतन Pay	5695564	5493996	5174641	2555632
02 मजदूरी Wages	86745	111987	111987	61722
03 महंगाई भत्ता Dearness Allowance	412604	824072	667169	1065258
04 यात्रा व्यय Travelling Allowance	15890	32123	32473	31343
06 अन्य भत्ते Other Allowances	164030	283302	203280	299319
07 मानदेय Honorarium	607	12744	52744	3729
08 पारिश्रमिक Remuneration	0	0	0	528060
09 चिकित्सा प्रतिपूर्ति Medical Reimbursement	41031	10299	30949	297747
10 प्रशिक्षण व्यय Training expenses	12408	17307	18357	69622
11 अनुमन्यता सम्बन्धी व्यय Entitlement Expenses	0	0	0	31105
12 पेंशन / आनुतोषिक / अन्य सेवानिवृत्तिक लाभ Pension / Gratification /Other Retirement Benefits	46493833	50520817	48520817	59510715
13 उपार्जित अवकाश नकदीकरण Earned leave encashment	0	0	0	2800000
20 लेखन सामग्री एवं छपाई Printing and Stationery	48632	72665	70416	70884
21 कार्यालय फर्नीचर एवं उपकरण Furniture, Fixtures and Equipment	66845	24748	60349	54148
22 कार्यालय व्यय General Office Expense	70394	77724	78375	68846
23 किराया, उपशुल्क एवं कर स्वामित्व Rent Fee and Ownership Tax	13031	20226	21026	35140
24 विज्ञापन, बिक्री, विख्यापन एवं प्रकाशन पर व्यय Advertisement and Publicity	5150	8223	8523	18471
25 उपयोगिता बिलों का भुगतान Utility Bill Payment	73010	124105	155555	118522
26 कम्प्यूटर हार्डवेयर एवं सॉफ्टवेयर एवं अनुरक्षण Computer hardware software and Peripherals urchase/Maintenance	22786	30561	76262	111937
27 व्यावसायिक तथा विशेष सेवाओं के लिए भुगतान Payment for professional and specialized services	410915	479152	475612	188661
28 कार्यालय प्रयोगार्थ वाहन क्रय Purchase of Official Vehicle	7596	19007	20007	9907

29	गाड़ियों का संचालन अनुरक्षण एवं ईंधन आदि की खरीद Operation, maintenance of vehicles and purchase of fuel etc.	55819	81187	66987	110357
30	आतिथ्य व्यय Hospitality expenses	891	2452	2652	2940
31	गुप्त सेवा व्यय Secret service Expense	800	801	801	801
40	मशीन उपकरण सजा एवं संयंत्र Equipment, Machine and Accessorie	59262	69655	69655	84335
42	अन्य विभागीय व्यय Other Departmental Expenditure	5691724	5869278	5822678	5711635
44	सामग्री एवं सम्पूर्ति Material and supply	0	0	0	40
51	अनुरक्षण Maintenance	97115	139751	131751	163561
52	लघु निर्माण Minor works	827	6375	6675	4102
53	वृहद निर्माण Major works	1393567	2302649	782548	1231702
56	सहायक अनुदान (समान्य गैर वेतन ) Grant in Aid Other Than Salary	18503980	27993902	29976087	689521
61	ऋण Loan	102303478	28780100	28780923	35048100
62	व्याज / लाभाश Interest / Dividend	44407005	53321945	51371945	58922495
66	अन्तर लेखा संक्रमण Inter Account Suspence	0	3500000	3500000	1500000
67	वापसी Refund	0	0	0	300000
68	इन्शुरेन्स पॉलीसी /प्रीमियम Insurance Policy and Premium	0	0	0	9330
69	समनुदेशन Devolution	0	0	0	22837806
योग/Total		226155539	180231153	176291244	194547493

अनुदान संख्या/Grant 08 आबकारी

Excise

बजट 2020-21 में व्यवस्थित व्यय का मानक मदवार विवरण

Standard object wise details in Budget 2020-21

(धनराशि हजार रुपये में/In Thousands)

मानक मद एवं विवरण / Standard Objects and Details	वास्तविक ऑकडे Actuals 2018-19	बजट अनुमान Budget Estimates 2019-20	पुनरीक्षित अनुमान Revised Estimates 2019-20	बजट अनुमान Budget Estimates 2020-21
01 वेतन Pay	190278	196000	176000	195000
02 मजदूरी Wages	0	0	0	2
03 महंगाई भत्ता Dearness Allowance	15383	29400	19900	44528
04 यात्रा व्यय Travelling Allowance	308	855	855	600
06 अन्य भत्ते Other Allowances	12538	19600	14600	21373
07 मानदेय Honorarium	20	26	26	230
08 पारिश्रमिक Remuneration	0	0	0	15500
09 चिकित्सा प्रतिपूर्ति Medical Reimbursement	2181	563	563	1500
10 प्रशिक्षण व्यय Training expenses	266	1000	1000	500
11 अनुमन्यता सम्बन्धी व्यय Entitlement Expenses	0	0	0	1000
20 लेखन सामग्री एवं छपाई Printing and Stationery	1368	2825	2825	2500
21 कार्यालय फर्नीचर एवं उपकरण Furniture, Fixtures and Equipment	140	1115	900	1800
22 कार्यालय व्यय General Office Expense	1278	1810	1700	1850
23 किराया, उपशुल्क एवं कर स्वामित्व Rent Fee and Ownership Tax	260	800	800	600
24 विज्ञापन, बिक्री, विख्यापन एवं प्रकाशन पर व्यय Advertisement and Publicity	6800	7861	7861	5500
25 उपयोगिता बिलों का भुगतान Utility Bill Payment	1259	2000	2000	3000
26 कम्प्यूटर हार्डवेयर एवं सॉफ्टवेयर एवं अनुरक्षण Computer hardware software and Peripherals urchase/Maintenance	709	600	600	6300
27 व्यावसायिक तथा विशेष सेवाओं के लिए भुगतान Payment for professional and specialized services	16451	19050	19050	3300
28 कार्यालय प्रयोगार्थ वाहन क्रय Purchase of Official Vehicle	4482	1	1	7000
29 गाड़ियों का संचालन अनुरक्षण एवं ईंधन आदि की खरीद Operation, maintenance of vehicles and purchase of fuel etc.	3926	6550	6550	8600
30 आतिथ्य व्यय Hospitality expenses	18	100	100	100

31	गुप्त सेवा व्यय Secret service Expense	155	600	600	1500
40	मशीन उपकरण सजा एवं संयंत्र Equipment, Machine and Accessorie	4000	2001	2001	1001
42	अन्य विभागीय व्यय Other Departmental Expenditure	413	580	580	1520
43	औषधी तथा रसायन Medicines and Chemicals	0	0	0	500
51	अनुरक्षण Maintenance	127	700	700	1000
52	लघु निर्माण Minor works	0	2300	2300	3000
53	वृहद निर्माण Major works	0	2	2	0
54	भूमि क्रय Land purchase	0	0	0	1001
67	वापसी Refund	0	0	0	200
68	इन्शुरेन्स पॉलीसी /प्रीमियम Insurance Policy and Premium	0	0	0	2
योग/Total		262360	296339	261514	330507

अनुदान संख्या/Grant 09 लोक सेवा आयोग

Public Service Commission

बजट 2020-21 में व्यवस्थित व्यय का मानक मदवार विवरण

Standard object wise details in Budget 2020-21

(धनराशि हजार रुपये में/In Thousands)

मानक मद एवं विवरण / Standard Objects and Details	वास्तविक ऑकडे Actuals 2018-19	बजट अनुमान Budget Estimates 2019-20	पुनरीक्षित अनुमान Revised Estimates 2019-20	बजट अनुमान Budget Estimates 2020-21
01 वेतन Pay	94247	105946	95000	111000
02 मजदूरी Wages	2245	700	700	400
03 महंगाई भत्ता Dearness Allowance	9190	15892	10700	24082
04 यात्रा व्यय Travelling Allowance	6467	12770	12770	20800
06 अन्य भत्ते Other Allowances	3066	9536	4300	11559
07 मानदेय Honorarium	7520	20600	20600	5600
08 पारिश्रमिक Remuneration	0	0	0	10000
09 चिकित्सा प्रतिपूर्ति Medical Reimbursement	1658	320	320	1900
10 प्रशिक्षण व्यय Training expenses	189	300	300	401
11 अनुमन्यता सम्बन्धी व्यय Entitlement Expenses	0	0	0	500
20 लेखन सामग्री एवं छपाई Printing and Stationery	2820	4100	4100	5200
21 कार्यालय फर्नीचर एवं उपकरण Furniture, Fixtures and Equipment	3373	4400	4400	5500
22 कार्यालय व्यय General Office Expense	4953	6000	5300	6000
23 किराया, उपशुल्क एवं कर स्वामित्व Rent Fee and Ownership Tax	0	100	100	100
24 विज्ञापन, बिक्री, विख्यापन एवं प्रकाशन पर व्यय Advertisement and Publicity	3177	6700	6700	6700
25 उपयोगिता बिलों का भुगतान Utility Bill Payment	3660	6161	6161	7700
26 कम्प्यूटर हार्डवेयर एवं सॉफ्टवेयर एवं अनुरक्षण Computer hardware software and Peripherals purchase/Maintenance	10736	10300	10300	4500
27 व्यावसायिक तथा विशेष सेवाओं के लिए भुगतान Payment for professional and specialized services	49433	81000	81000	117000
28 कार्यालय प्रयोगार्थ वाहन क्रय Purchase of Official Vehicle	1185	1	1	2500
29 गाड़ियों का संचालन अनुरक्षण एवं ईंधन आदि की खरीद Operation, maintenance of vehicles and purchase of fuel etc.	2203	5500	4200	5000
30 आतिथ्य व्यय Hospitality expenses	4915	10200	6200	7400

31	गुप्त सेवा व्यय Secret service Expense	111164	130000	125000	140000
40	मशीन उपकरण सज्जा एवं संयंत्र Equipment, Machine and Accessorie	620	1700	1200	1400
42	अन्य विभागीय व्यय Other Departmental Expenditure	1079	1300	1300	1300
44	सामग्री एवं सम्पूर्ति Material and supply	0	100	100	100
51	अनुरक्षण Maintenance	1312	2500	1500	2500
52	लघु निर्माण Minor works	1730	2200	2100	2500
53	वृहद निर्माण Major works	21498	30000	30000	52819
योग/Total		348440	468326	434352	554461



अनुदान संख्या/Grant 10 पुलिस एवं जेल

Police and Jails

बजट 2020-21 में व्यवस्थित व्यय का मानक मदवार विवरण

Standard object wise details in Budget 2020-21

(धनराशि हजार रुपये में/In Thousands)

मानक मद एवं विवरण / Standard Objects and Details	वास्तविक ऑकडे Actuals 2018-19	बजट अनुमान Budget Estimates 2019-20	पुनरीक्षित अनुमान Revised Estimates 2019-20	बजट अनुमान Budget Estimates 2020-21
01 वेतन Pay	13336384	13358025	12920203	13213091
02 मजदूरी Wages	28280	34110	34435	147646
03 महंगाई भत्ता Dearness Allowance	1077128	1937405	1251154	3175767
04 यात्रा व्यय Travelling Allowance	268150	284846	284561	498622
06 अन्य भत्ते Other Allowances	1166251	1484860	1330133	1679977
07 मानदेय Honorarium	650	2648	2648	1969
08 पारिश्रमिक Remuneration	0	0	0	199771
09 चिकित्सा प्रतिपूर्ति Medical Reimbursement	105124	19410	23795	109386
10 प्रशिक्षण व्यय Training expenses	18640	24926	24976	27560
11 अनुमन्यता सम्बन्धी व्यय Entitlement Expenses	0	0	0	4020
20 लेखन सामग्री एवं छपाई Printing and Stationery	22441	33884	34384	30632
21 कार्यालय फर्नीचर एवं उपकरण Furniture, Fixtures and Equipment	7233	12413	12413	27877
22 कार्यालय व्यय General Office Expense	36984	42868	44268	291752
23 किराया, उपशुल्क एवं कर स्वामित्व Rent Fee and Ownership Tax	6039	7886	7886	7957
24 विज्ञापन, बिक्री, विख्यापन एवं प्रकाशन पर व्यय Advertisement and Publicity	2016	3110	3160	10382
25 उपयोगिता बिलों का भुगतान Utility Bill Payment	88678	117614	123714	139633
26 कम्प्यूटर हार्डवेयर एवं सॉफ्टवेयर एवं अनुरक्षण Computer hardware software and Peripherals urchase/Maintenance	11605	7327	8327	13997
27 व्यावसायिक तथा विशेष सेवाओं के लिए भुगतान Payment for professional and specialized services	123048	159049	162184	33303
28 कार्यालय प्रयोगार्थ वाहन क्रय Purchase of Official Vehicle	34448	76203	86203	79482
29 गाड़ियों का संचालन अनुरक्षण एवं ईंधन आदि की खरीद Operation, maintenance of vehicles and purchase of fuel etc.	224184	238779	239479	276103
30 आतिथ्य व्यय Hospitality expenses	495	1025	1025	1461

31	गुप्त सेवा व्यय Secret service Expense	6680	7911	7911	11212
40	मशीन उपकरण सजा एवं संयंत्र Equipment, Machine and Accessorie	163576	184932	286675	317102
41	भोजन व्यय Dietery Expenses	91617	104115	100000	110003
42	अन्य विभागीय व्यय Other Departmental Expenditure	1255659	886310	736687	402905
43	औषधी तथा रसायन Medicines and Chemicals	25672	22550	22550	25650
44	सामग्री एवं सम्पूति Material and supply	133800	138347	138347	175872
51	अनुरक्षण Maintenance	36967	47351	42551	72170
52	लघु निर्माण Minor works	32849	36870	36870	100746
53	वृहद निर्माण Major works	185880	365001	400001	505000
54	भूमि क्रय Land purchase	0	0	0	1000
56	सहायक अनुदान (समान्य गैर वेतन ) Grant in Aid Other Than Salary	30200	30500	30500	30500
68	इन्शुरेन्स पॉलीसी /प्रीमियम Insurance Policy and Premium	0	0	0	20800
योग/Total		18520678	19670275	18397040	21743348

अनुदान संख्या/Grant 11 शिक्षा, खेल एवं युवा कल्याण तथा संस्कृति

Education, Sports, Art and Culture

बजट 2020-21 में व्यवस्थित व्यय का मानक मदवार विवरण

Standard object wise details in Budget 2020-21

(धनराशि हजार रुपये में/In Thousands)

मानक मद एवं विवरण / Standard Objects and Details	वास्तविक ऑकडे Actuals 2018-19	बजट अनुमान Budget Estimates 2019-20	पुनरीक्षित अनुमान Revised Estimates 2019-20	बजट अनुमान Budget Estimates 2020-21
01 वेतन Pay	49871803	51642575	48438888	50630737
02 मजदूरी Wages	48473	77552	77552	236233
03 महंगाई भत्ता Dearness Allowance	4665948	7308626	4997374	12131799
04 यात्रा व्यय Travelling Allowance	41128	59087	61670	105827
05 वेतन भत्ते आदि के लिए सहायक अनुदान Grant in Aid for pay,allowances and other expenses	7818013	8589851	8615451	9057625
06 अन्य भत्ते Other Allowances	2110973	4623759	2550206	5800868
07 मानदेय Honorarium	46249	756603	306603	10417
08 पारिश्रमिक Remuneration	0	0	0	1593646
09 चिकित्सा प्रतिपूर्ति Medical Reimbursement	104294	23655	110015	126665
10 प्रशिक्षण व्यय Training expenses	6057	10319	9819	21238
11 अनुमन्यता सम्बन्धी व्यय Entitlement Expenses	0	0	0	11815
20 लेखन सामग्री एवं छपाई Printing and Stationery	54238	77657	77557	85524
21 कार्यालय फर्नीचर एवं उपकरण Furniture, Fixtures and Equipment	161653	193000	233000	192470
22 कार्यालय व्यय General Office Expense	44719	58244	58244	63818
23 किराया, उपशुल्क एवं कर स्वामित्व Rent Fee and Ownership Tax	10098	14875	15075	15260
24 विज्ञापन, बिक्री, विख्यापन एवं प्रकाशन पर व्यय Advertisement and Publicity	20080	25191	25291	27580
25 उपयोगिता बिलों का भुगतान Utility Bill Payment	45080	56108	58789	94359
26 कम्प्यूटर हार्डवेयर एवं सॉफ्टवेयर एवं अनुरक्षण Computer hardware software and Peripherals urchase/Maintenance	13480	31626	51626	243661
27 व्यावसायिक तथा विशेष सेवाओं के लिए भुगतान Payment for professional and specialized services	785374	819867	723167	115841
28 कार्यालय प्रयोगार्थ वाहन क्रय Purchase of Official Vehicle	1771	6300	6300	8101
29 गाड़ियों का संचालन अनुरक्षण एवं ईंधन आदि की खरीद Operation, maintenance of vehicles and purchase of fuel etc.	11484	14942	14942	29419

30	आतिथ्य व्यय Hospitality expenses	754	1357	1357	1745
31	गुप्त सेवा व्यय Secret service Expense	90000	10000	10000	1
40	मशीन उपकरण सजा एवं संयंत्र Equipment, Machine and Accessorie	34152	162845	131539	142792
41	भोजन व्यय Dietery Expenses	49303	55001	55001	55000
42	अन्य विभागीय व्यय Other Departmental Expenditure	906337	1074679	2034221	1530971
43	औषधी तथा रसायन Medicines and Chemicals	1609	1800	2800	2200
44	सामग्री एवं संपूर्ति Material and supply	8639	9351	9351	5650
45	छात्रवृत्ति तथा छात्रवेतन Scholarship and Stipend	2224	5660	5670	4305
46	वृक्षारोपण Plantation	0	0	0	500
51	अनुरक्षण Maintenance	42773	85286	85786	186740
52	लघु निर्माण Minor works	19138	127701	132701	62211
53	वृहद निर्माण Major works	850351	2252339	2142339	3654560
54	भूमि क्रय Land purchase	0	0	0	10001
55	पूँजीगत परिसम्पत्तियों का सृजन हेतु अनुदान Grant in Aid for Capital Assets	577592	1625004	975004	285057
56	सहायक अनुदान (समान्य गैर वेतन ) Grant in Aid Other Than Salary	3657429	5588973	3956485	4941492
68	इन्शुरेन्स पॉलीसी /प्रीमियम Insurance Policy and Premium	0	0	0	6320
योग/Total		72101216	85389833	75973823	91492448

अनुदान संख्या/Grant 12 चिकित्सा एवं परिवार कल्याण

Medical and Family Welfare

बजट 2020-21 में व्यवस्थित व्यय का मानक मदवार विवरण

Standard object wise details in Budget 2020-21

(धनराशि हजार रुपये में/In Thousands)

मानक मद एवं विवरण / Standard Objects and Details	वास्तविक ऑकडे Actuals 2018-19	बजट अनुमान Budget Estimates 2019-20	पुनरीक्षित अनुमान Revised Estimates 2019-20	बजट अनुमान Budget Estimates 2020-21
01 वेतन Pay	9510263	10137912	9322843	9208763
02 मजदूरी Wages	31444	52180	52880	48692
03 महंगाई भत्ता Dearness Allowance	730738	1510713	959682	2210787
04 यात्रा व्यय Travelling Allowance	9724	28175	28595	31682
05 वेतन भत्ते आदि के लिए सहायक अनुदान Grant in Aid for pay,allowances and other expenses	400000	395000	375000	395000
06 अन्य भत्ते Other Allowances	428704	875780	573558	1095146
07 मानदेय Honorarium	194243	202034	202833	223683
08 पारिश्रमिक Remuneration	0	0	0	1811327
09 चिकित्सा प्रतिपूर्ति Medical Reimbursement	92384	7615	34290	49781
10 प्रशिक्षण व्यय Training expenses	279	1816	1716	3908
11 अनुमन्यता सम्बन्धी व्यय Entitlement Expenses	0	0	0	10871
20 लेखन सामग्री एवं छपाई Printing and Stationery	18940	35831	35931	37226
21 कार्यालय फर्नीचर एवं उपकरण Furniture, Fixtures and Equipment	9871	22597	36797	134530
22 कार्यालय व्यय General Office Expense	23155	35897	36337	44602
23 किराया, उपशुल्क एवं कर स्वामित्व Rent Fee and Ownership Tax	12503	16413	18233	21592
24 विज्ञापन, बिक्री, विख्यापन एवं प्रकाशन पर व्यय Advertisement and Publicity	6847	10629	10629	16782
25 उपयोगिता बिलों का भुगतान Utility Bill Payment	91336	115647	126952	153331
26 कम्प्यूटर हार्डवेयर एवं सॉफ्टवेयर एवं अनुरक्षण Computer hardware software and Peripherals urchase/Maintenance	5050	8300	8700	15027
27 व्यावसायिक तथा विशेष सेवाओं के लिए भुगतान Payment for professional and specialized services	699217	850532	865932	169373
28 कार्यालय प्रयोगार्थ वाहन क्रय Purchase of Official Vehicle	0	3509	3509	24007
29 गाड़ियों का संचालन अनुरक्षण एवं ईंधन आदि की खरीद Operation, maintenance of vehicles and purchase of fuel etc.	22378	33300	34300	58946

30	आतिथ्य व्यय Hospitality expenses	480	1018	1018	2416
31	गुप्त सेवा व्यय Secret service Expense	0	5000	4000	7000
40	मशीन उपकरण सजा एवं संयंत्र Equipment, Machine and Accessorie	156484	488929	303829	543727
41	भोजन व्यय Dietery Expenses	16182	31705	31405	38156
42	अन्य विभागीय व्यय Other Departmental Expenditure	642430	2313940	811190	1884204
43	औषधी तथा रसायन Medicines and Chemicals	279598	386254	390004	479232
44	सामग्री एवं सम्पूति Material and supply	69111	105826	122226	95216
45	छात्रवृत्ति तथा छात्रवेतन Scholarship and Stipend	172331	144602	144602	162105
50	सब्सिडी Subsidy	0	0	0	30000
51	अनुरक्षण Maintenance	54353	67052	69652	69701
52	लघु निर्माण Minor works	11824	27721	27421	31422
53	बृहद निर्माण Major works	1814030	1767165	1592165	2054342
54	भूमि क्रय Land purchase	0	0	0	25000
55	पूँजीगत परिसम्पत्तियों का सृजन हेतु अनुदान Grant in Aid for Capital Assets	60000	0	0	0
56	सहायक अनुदान (समान्य गैर वेतन ) Grant in Aid Other Than Salary	3574670	4594106	2774106	3582004
68	इन्शुरेन्स पॉलीसी /प्रीमियम Insurance Policy and Premium	0	0	0	650
योग/Total		19138569	24277198	19000335	24770231

अनुदान संख्या/Grant 13 जलापूर्ति, आवास एवं नगर विकास

Water Supply, Housing and Urban Development

बजट 2020-21 में व्यवस्थित व्यय का मानक मदवार विवरण

Standard object wise details in Budget 2020-21

(धनराशि हजार रुपये में/In Thousands)

मानक मद एवं विवरण / Standard Objects and Details	वास्तविक ऑकडे Actuals 2018-19	बजट अनुमान Budget Estimates 2019-20	पुनरीक्षित अनुमान Revised Estimates 2019-20	बजट अनुमान Budget Estimates 2020-21
01 वेतन Pay	83735	100048	92982	96466
02 मजदूरी Wages	1773	2400	2700	1750
03 महंगाई भत्ता Dearness Allowance	8767	15273	12068	23923
04 यात्रा व्यय Travelling Allowance	17144	1880	5720	10345
05 वेतन भत्ते आदि के लिए सहायक अनुदान Grant in Aid for pay,allowances and other expenses	0	0	0	70000
06 अन्य भत्ते Other Allowances	5220	9574	6985	11063
07 मानदेय Honorarium	18230	3683	12933	8753
08 पारिश्रमिक Remuneration	0	0	0	30578
09 चिकित्सा प्रतिपूर्ति Medical Reimbursement	1683	464	2494	3572
10 प्रशिक्षण व्यय Training expenses	236	100	100	200
11 अनुमन्यता सम्बन्धी व्यय Entitlement Expenses	0	0	0	200
20 लेखन सामग्री एवं छपाई Printing and Stationery	18091	2315	3615	5160
21 कार्यालय फर्नीचर एवं उपकरण Furniture, Fixtures and Equipment	356	740	1740	3225
22 कार्यालय व्यय General Office Expense	2526	2480	3840	3392
23 किराया, उपशुल्क एवं कर स्वामित्व Rent Fee and Ownership Tax	6914	6684	6684	28115
24 विज्ञापन, बिक्री, विख्यापन एवं प्रकाशन पर व्यय Advertisement and Publicity	3956	1260	1860	9190
25 उपयोगिता बिलों का भुगतान Utility Bill Payment	2243696	1504288	1654288	1703642
26 कम्प्यूटर हार्डवेयर एवं सॉफ्टवेयर एवं अनुरक्षण Computer hardware software and Peripherals urchase/Maintenance	841	1200	1600	2000
27 व्यावसायिक तथा विशेष सेवाओं के लिए भुगतान Payment for professional and specialized services	27118	27745	28745	3130
28 कार्यालय प्रयोगार्थ वाहन क्रय Purchase of Official Vehicle	1444	1502	1502	2501
29 गाड़ियों का संचालन अनुरक्षण एवं ईंधन आदि की खरीद Operation, maintenance of vehicles and purchase of fuel etc.	23077	3900	5095	9330

30	आतिथ्य व्यय Hospitality expenses	19	450	450	300
40	मशीन उपकरण सजा एवं संयंत्र Equipment, Machine and Accessorie	20103	30355	25355	40355
42	अन्य विभागीय व्यय Other Departmental Expenditure	99392	312051	292601	10373200
51	अनुरक्षण Maintenance	0	3000	3000	200
53	वृहद निर्माण Major works	3769944	9935000	10900000	10576001
54	भूमि क्रय Land purchase	0	0	0	1010000
55	पूँजीगत परिसम्पत्तियों का सृजन हेतु अनुदान Grant in Aid for Capital Assets	2127817	1280001	1130001	880001
56	सहायक अनुदान (समान्य गैर वेतन ) Grant in Aid Other Than Salary	3111841	4161403	2909903	4696341
68	इन्शुरेन्स पॉलीसी /प्रीमियम Insurance Policy and Premium	0	0	0	600
योग/Total		11593923	17407796	17106261	29603533



अनुदान संख्या/Grant 14 सूचना

Information

बजट 2020-21 में व्यवस्थित व्यय का मानक मदवार विवरण

Standard object wise details in Budget 2020-21

(धनराशि हजार रुपये में/In Thousands)

मानक मद एवं विवरण / Standard Objects and Details	वास्तविक ऑकडे Actuals 2018-19	बजट अनुमान Budget Estimates 2019-20	पुनरीक्षित अनुमान Revised Estimates 2019-20	बजट अनुमान Budget Estimates 2020-21
01 वेतन Pay	73842	91046	75617	76077
02 मजदूरी Wages	630	0	0	0
03 महंगाई भत्ता Dearness Allowance	5795	13657	8821	17382
04 यात्रा व्यय Travelling Allowance	577	1711	1711	2005
06 अन्य भत्ते Other Allowances	3657	8194	5332	8321
07 मानदेय Honorarium	32	100	100	200
08 पारिश्रमिक Remuneration	0	0	0	10030
09 चिकित्सा प्रतिपूर्ति Medical Reimbursement	1393	514	1461	1630
10 प्रशिक्षण व्यय Training expenses	0	200	200	300
11 अनुमन्यता सम्बन्धी व्यय Entitlement Expenses	0	0	0	400
20 लेखन सामग्री एवं छपाई Printing and Stationery	1614	2415	2215	2440
21 कार्यालय फर्नीचर एवं उपकरण Furniture, Fixtures and Equipment	904	1500	1500	3800
22 कार्यालय व्यय General Office Expense	18294	13920	13920	6850
23 किराया, उपशुल्क एवं कर स्वामित्व Rent Fee and Ownership Tax	346	477	477	476
24 विज्ञापन, बिक्री, विख्यापन एवं प्रकाशन पर व्यय Advertisement and Publicity	954996	440000	435000	640000
25 उपयोगिता बिलों का भुगतान Utility Bill Payment	1694	2478	2478	2935
26 कम्प्यूटर हार्डवेयर एवं सॉफ्टवेयर एवं अनुरक्षण Computer hardware software and Peripherals urchase/Maintenance	531	1100	1100	1700
27 व्यावसायिक तथा विशेष सेवाओं के लिए भुगतान Payment for professional and specialized services	32007	41270	61474	59100
29 गाड़ियों का संचालन अनुरक्षण एवं ईंधन आदि की खरीद Operation, maintenance of vehicles and purchase of fuel etc.	3703	4700	4700	10550
30 आतिथ्य व्यय Hospitality expenses	23053	20000	20000	15000
40 मशीन उपकरण सजा एवं संयंत्र Equipment, Machine and Accessorie	196	1	1	1

42	अन्य विभागीय व्यय Other Departmental Expenditure	40160	20002	51919	88500
44	सामग्री एवं सम्पूर्ति Material and supply	24767	4000	4000	0
53	वृहद निर्माण Major works	0	6317	6317	10000
56	सहायक अनुदान (समान्य गैर वेतन ) Grant in Aid Other Than Salary	60	40060	40060	55000
67	वापसी Refund	0	0	0	20
68	इन्शुरेन्स पॉलीसी /प्रीमियम Insurance Policy and Premium	0	0	0	225
योग/Total		1188251	713662	738403	1012942

अनुदान संख्या/Grant 15 कल्याण योजनायें

Welfare scheme

बजट 2020-21 में व्यवस्थित व्यय का मानक मदवार विवरण

Standard object wise details in Budget 2020-21

(धनराशि हजार रुपये में/In Thousands)

मानक मद एवं विवरण / Standard Objects and Details	वास्तविक ऑकडे Actuals 2018-19	बजट अनुमान Budget Estimates 2019-20	पुनरीक्षित अनुमान Revised Estimates 2019-20	बजट अनुमान Budget Estimates 2020-21
01 वेतन Pay	787505	919569	780257	783023
02 मजदूरी Wages	1611	4405	4459	9248
03 महंगाई भत्ता Dearness Allowance	63603	140668	88855	190287
04 यात्रा व्यय Travelling Allowance	7791	27731	22922	25772
05 वेतन भत्ते आदि के लिए सहायक अनुदान Grant in Aid for pay,allowances and other expenses	7346	10002	10002	10001
06 अन्य भत्ते Other Allowances	39231	80153	69101	88882
07 मानदेय Honorarium	1674265	2082824	1850862	1174345
08 पारिश्रमिक Remuneration	0	0	0	2265677
09 चिकित्सा प्रतिपूर्ति Medical Reimbursement	5921	1822	87386	10278
10 प्रशिक्षण व्यय Training expenses	30684	67913	37913	63014
11 अनुमन्यता सम्बन्धी व्यय Entitlement Expenses	0	0	0	2506
12 पेंशन / आनुतोषिक / अन्य सेवानिवृत्तिक लाभ Pension / Gratification /Other Retirement Benefits	6572825	7300000	6768892	0
20 लेखन सामग्री एवं छपाई Printing and Stationery	8977	10735	10975	14925
21 कार्यालय फर्नीचर एवं उपकरण Furniture, Fixtures and Equipment	2500	4064	4414	18884
22 कार्यालय व्यय General Office Expense	6176	7631	8131	23296
23 किराया, उपशुल्क एवं कर स्वामित्व Rent Fee and Ownership Tax	83686	173300	176407	117803
24 विज्ञापन, बिक्री, विख्यापन एवं प्रकाशन पर व्यय Advertisement and Publicity	12014	15020	15020	46062
25 उपयोगिता बिलों का भुगतान Utility Bill Payment	7075	13910	16897	20237
26 कम्प्यूटर हार्डवेयर एवं सॉफ्टवेयर एवं अनुरक्षण Computer hardware software and Peripherals urchase/Maintenance	2453	4595	4870	7675
27 व्यावसायिक तथा विशेष सेवाओं के लिए भुगतान Payment for professional and specialized services	48795	96815	99515	8095
28 कार्यालय प्रयोगार्थ वाहन क्रय Purchase of Official Vehicle	2926	1006	1006	7706

29	गाड़ियों का संचालन अनुरक्षण एवं ईंधन आदि की खरीद Operation, maintenance of vehicles and purchase of fuel etc.	15217	40672	42972	57952
30	आतिथ्य व्यय Hospitality expenses	487	1030	1080	1515
31	गुप्त सेवा व्यय Secret service Expense	0	0	0	127
40	मशीन उपकरण सजा एवं संयंत्र Equipment, Machine and Accessorie	1332	3704	3704	6182
41	भोजन व्यय Dietary Expenses	17412	40500	25500	20101
42	अन्य विभागीय व्यय Other Departmental Expenditure	1021236	1591061	1180385	1643367
43	औषधी तथा रसायन Medicines and Chemicals	271	700	700	27486
44	सामग्री एवं सम्पूर्ति Material and supply	1631146	2323677	1831697	1934393
45	छात्रवृत्ति तथा छात्रवेतन Scholarship and Stipend	111003	1025002	495002	636701
46	वृक्षारोपण Plantation	0	0	0	250
51	अनुरक्षण Maintenance	1804	7430	7430	29667
52	लघु निर्माण Minor works	500	54501	24501	41101
53	वृहद निर्माण Major works	157896	542006	675006	953009
54	भूमि क्रय Land purchase	0	0	0	1500
56	सहायक अनुदान (सामान्य गैर वेतन ) Grant in Aid Other Than Salary	1446321	1711821	1734612	1670213
57	सामाजिक सुरक्षा (पेंशन) Social Security (Pension)	0	0	0	8197554
60	निवेश Investment	27000	72501	72501	32001
67	वापसी Refund	0	0	0	10
68	इन्शोरेन्स पॉलीसी /प्रीमियम Insurance Policy and Premium	0	0	0	102
योग/Total		13797009	18376768	16152974	20140947

अनुदान संख्या/Grant 16 श्रम और रोजगार

Labour and Employment

बजट 2020-21 में व्यवस्थित व्यय का मानक मदवार विवरण

Standard object wise details in Budget 2020-21

(धनराशि हजार रुपये में/In Thousands)

मानक मद एवं विवरण / Standard Objects and Details	वास्तविक ऑकडे Actuals 2018-19	बजट अनुमान Budget Estimates 2019-20	पुनरीक्षित अनुमान Revised Estimates 2019-20	बजट अनुमान Budget Estimates 2020-21
01 वेतन Pay	968783	1049899	927100	987700
02 मजदूरी Wages	3552	5146	5276	2605
03 महंगाई भत्ता Dearness Allowance	80181	152485	99770	238141
04 यात्रा व्यय Travelling Allowance	2941	6963	7088	6000
06 अन्य भत्ते Other Allowances	42757	92674	58170	112420
07 मानदेय Honorarium	289	1086	1336	1411
08 पारिश्रमिक Remuneration	0	0	0	181201
09 चिकित्सा प्रतिपूर्ति Medical Reimbursement	9315	2195	6265	8960
10 प्रशिक्षण व्यय Training expenses	21	150406	50406	150702
11 अनुमन्यता सम्बन्धी व्यय Entitlement Expenses	0	0	0	2610
20 लेखन सामग्री एवं छपाई Printing and Stationery	5261	8997	9197	9165
21 कार्यालय फर्नीचर एवं उपकरण Furniture, Fixtures and Equipment	2208	2761	2761	6550
22 कार्यालय व्यय General Office Expense	3587	6112	6912	8635
23 किराया, उपशुल्क एवं कर स्वामित्व Rent Fee and Ownership Tax	12791	21201	16046	10750
24 विज्ञापन, बिक्री, विख्यापन एवं प्रकाशन पर व्यय Advertisement and Publicity	629	1112	1162	1496
25 उपयोगिता बिलों का भुगतान Utility Bill Payment	14771	19330	17310	18910
26 कम्प्यूटर हार्डवेयर एवं सॉफ्टवेयर एवं अनुरक्षण Computer hardware software and Peripherals purchase/Maintenance	1604	2252	2452	3450
27 व्यावसायिक तथा विशेष सेवाओं के लिए भुगतान Payment for professional and specialized services	178016	203553	194403	9925
28 कार्यालय प्रयोगार्थ वाहन क्रय Purchase of Official Vehicle	599	5400	5400	1002
29 गाड़ियों का संचालन अनुरक्षण एवं ईंधन आदि की खरीद Operation, maintenance of vehicles and purchase of fuel etc.	4400	7526	7726	8976
30 आतिथ्य व्यय Hospitality expenses	79	210	260	420

40	मशीन उपकरण सजा एवं संयंत्र Equipment, Machine and Accessorie	13663	60501	38526	27000
42	अन्य विभागीय व्यय Other Departmental Expenditure	67516	739164	266449	91671
43	औषधी तथा रसायन Medicines and Chemicals	778853	780000	900000	900000
44	सामग्री एवं सम्पूर्ति Material and supply	16004	20000	18000	25000
45	छात्रवृत्ति तथा छात्रवेतन Scholarship and Stipend	3	250	250	100
51	अनुरक्षण Maintenance	3155	6121	4196	3350
52	लघु निर्माण Minor works	1364	7001	4001	3050
53	वृहद निर्माण Major works	113238	153449	123450	350001
54	भूमि क्रय Land purchase	0	0	0	1
56	सहायक अनुदान (समान्य गैर वेतन ) Grant in Aid Other Than Salary	65	514500	114500	729761
68	इन्शुरेन्स पॉलीसी /प्रीमियम Insurance Policy and Premium	0	0	0	1380
योग/Total		2325645	4020294	2888412	3902343

अनुदान संख्या/Grant 17 कृषि कर्म एवं अनुसन्धान

Crop Husbandry and Research

बजट 2020-21 में व्यवस्थित व्यय का मानक मदवार विवरण

Standard object wise details in Budget 2020-21

(धनराशि हजार रुपये में/In Thousands)

मानक मद एवं विवरण / Standard Objects and Details	वास्तविक ऑकडे Actuals 2018-19	बजट अनुमान Budget Estimates 2019-20	पुनरीक्षित अनुमान Revised Estimates 2019-20	बजट अनुमान Budget Estimates 2020-21
01 वेतन Pay	1234956	1323033	1167500	1178529
02 मजदूरी Wages	11564	11825	11825	64540
03 महंगाई भत्ता Dearness Allowance	101251	201955	128090	268493
04 यात्रा व्यय Travelling Allowance	7907	13747	13597	13685
05 वेतन भत्ते आदि के लिए सहायक अनुदान Grant in Aid for pay,allowances and other expenses	1799114	2354150	2254150	2360565
06 अन्य भत्ते Other Allowances	69490	118673	86564	126683
07 मानदेय Honorarium	208	1531	1861	3120
08 पारिश्रमिक Remuneration	0	0	0	44480
09 चिकित्सा प्रतिपूर्ति Medical Reimbursement	11949	2430	10330	15851
10 प्रशिक्षण व्यय Training expenses	200	302	352	981
11 अनुमन्यता सम्बन्धी व्यय Entitlement Expenses	0	0	0	360
20 लेखन सामग्री एवं छपाई Printing and Stationery	4794	6060	6030	7210
21 कार्यालय फर्नीचर एवं उपकरण Furniture, Fixtures and Equipment	2798	2800	2800	3790
22 कार्यालय व्यय General Office Expense	5116	6570	6070	7020
23 किराया, उपशुल्क एवं कर स्वामित्व Rent Fee and Ownership Tax	12406	15875	14375	14580
24 विज्ञापन, बिक्री, विख्यापन एवं प्रकाशन पर व्यय Advertisement and Publicity	1661	2415	2615	2670
25 उपयोगिता बिलों का भुगतान Utility Bill Payment	7032	8087	8097	9402
26 कम्प्यूटर हार्डवेयर एवं सॉफ्टवेयर एवं अनुरक्षण Computer hardware software and Peripherals urchase/Maintenance	500	1375	1375	2735
27 व्यावसायिक तथा विशेष सेवाओं के लिए भुगतान Payment for professional and specialized services	78571	84235	86035	1805
28 कार्यालय प्रयोगार्थ वाहन क्रय Purchase of Official Vehicle	0	1200	1200	1201
29 गाड़ियों का संचालन अनुरक्षण एवं ईंधन आदि की खरीद Operation, maintenance of vehicles and purchase of fuel etc.	9202	12050	12050	14972

30	आतिथ्य व्यय Hospitality expenses	72	135	135	180
40	मशीन उपकरण सजा एवं संयंत्र Equipment, Machine and Accessorie	899	2900	2900	3200
42	अन्य विभागीय व्यय Other Departmental Expenditure	2360930	2771073	1784173	960654
44	सामग्री एवं सम्पूर्ति Material and supply	(28300)	254500	254500	255050
50	सब्सिडी Subsidy	20408	180001	180001	40000
51	अनुरक्षण Maintenance	3011	11100	11100	15270
52	लघु निर्माण Minor works	1691	8501	8501	4751
53	वृहद निर्माण Major works	3071	73001	33001	39301
55	पूँजीगत परिसम्पत्तियों का सृजन हेतु अनुदान Grant in Aid for Capital Assets	30000	70001	70001	70001
56	सहायक अनुदान (समान्य गैर वेतन ) Grant in Aid Other Than Salary	3931472	4264532	4477603	5159996
60	निवेश Investment	0	1	1	1
61	ऋण Loan	1120000	100002	3	2
68	इन्शुरेन्स पॉलीसी /प्रीमियम Insurance Policy and Premium	0	0	0	40000
योग/Total		10801973	11904060	10636835	10731078



अनुदान संख्या/Grant 18 सहकारिता

Co-operative

बजट 2020-21 में व्यवस्थित व्यय का मानक मदवार विवरण

Standard object wise details in Budget 2020-21

(धनराशि हजार रुपये में/In Thousands)

मानक मद एवं विवरण / Standard Objects and Details	वास्तविक ऑकडे Actuals 2018-19	बजट अनुमान Budget Estimates 2019-20	पुनरीक्षित अनुमान Revised Estimates 2019-20	बजट अनुमान Budget Estimates 2020-21
01 वेतन Pay	291540	312000	224100	245500
02 मजदूरी Wages	104	180	180	630
03 महंगाई भत्ता Dearness Allowance	36533	46600	38250	55786
04 यात्रा व्यय Travelling Allowance	1482	2925	3582	3110
06 अन्य भत्ते Other Allowances	17773	27675	20475	26657
07 मानदेय Honorarium	5	65	65	290
08 पारिश्रमिक Remuneration	0	0	0	4330
09 चिकित्सा प्रतिपूर्ति Medical Reimbursement	1605	490	1290	2700
10 प्रशिक्षण व्यय Training expenses	18	61	61	650
11 अनुमन्यता सम्बन्धी व्यय Entitlement Expenses	0	0	0	500
20 लेखन सामग्री एवं छपाई Printing and Stationery	924	1250	1150	1250
21 कार्यालय फर्नीचर एवं उपकरण Furniture, Fixtures and Equipment	149	300	300	1000
22 कार्यालय व्यय General Office Expense	519	2300	1600	2100
23 किराया, उपशुल्क एवं कर स्वामित्व Rent Fee and Ownership Tax	1204	1700	1700	2200
24 विज्ञापन, बिक्री, विख्यापन एवं प्रकाशन पर व्यय Advertisement and Publicity	217	350	350	700
25 उपयोगिता बिलों का भुगतान Utility Bill Payment	544	1190	1190	1760
26 कम्प्यूटर हार्डवेयर एवं सॉफ्टवेयर एवं अनुरक्षण Computer hardware software and Peripherals purchase/Maintenance	327	450	450	700
27 व्यावसायिक तथा विशेष सेवाओं के लिए भुगतान Payment for professional and specialized services	3888	6000	6405	3240
28 कार्यालय प्रयोगार्थ वाहन क्रय Purchase of Official Vehicle	1378	1	1	2001
29 गाड़ियों का संचालन अनुरक्षण एवं ईंधन आदि की खरीद Operation, maintenance of vehicles and purchase of fuel etc.	1422	1550	1750	2700
30 आतिथ्य व्यय Hospitality expenses	39	60	60	310

40	मशीन उपकरण सजाा एवं संयंत्र Equipment, Machine and Accessorie	128	150	150	300
42	अन्य विभागीय व्यय Other Departmental Expenditure	50	51	51	20103
50	सब्सडी Subsidy	393297	400000	160000	200000
51	अनुरक्षण Maintenance	0	220	220	550
56	सहायक अनुदान (समान्य गैर वेतन ) Grant in Aid Other Than Salary	26652	23002	63002	124200
60	निवेश Investment	(3779)	0	0	0
61	ऋण Loan	12795	1000001	1000001	1000000
योग/Total		788814	1828571	1526383	1703267

अनुदान संख्या/Grant 19 ग्राम्य विकास

Rural Development

बजट 2020-21 में व्यवस्थित व्यय का मानक मदवार विवरण

Standard object wise details in Budget 2020-21

(धनराशि हजार रुपये में/In Thousands)

मानक मद एवं विवरण / Standard Objects and Details	वास्तविक ऑकडे Actuals 2018-19	बजट अनुमान Budget Estimates 2019-20	पुनरीक्षित अनुमान Revised Estimates 2019-20	बजट अनुमान Budget Estimates 2020-21
01 वेतन Pay	2976085	3065345	2788300	2874297
02 मजदूरी Wages	842	1645	1645	950
03 महंगाई भत्ता Dearness Allowance	246143	475445	333504	680413
04 यात्रा व्यय Travelling Allowance	10535	15377	16624	26276
05 वेतन भत्ते आदि के लिए सहायक अनुदान Grant in Aid for pay,allowances and other expenses	39608	109000	18000	109000
06 अन्य भत्ते Other Allowances	145057	284732	254717	321593
07 मानदेय Honorarium	29	112	112	475
08 पारिश्रमिक Remuneration	0	0	0	61654
09 चिकित्सा प्रतिपूर्ति Medical Reimbursement	19521	4235	24017	25765
10 प्रशिक्षण व्यय Training expenses	5968	6420	6420	8488
11 अनुमन्यता सम्बन्धी व्यय Entitlement Expenses	0	0	0	2312
20 लेखन सामग्री एवं छपाई Printing and Stationery	6919	9365	9365	12510
21 कार्यालय फर्नीचर एवं उपकरण Furniture, Fixtures and Equipment	2002	3320	3320	3750
22 कार्यालय व्यय General Office Expense	8794	12240	12240	13070
23 किराया, उपशुल्क एवं कर स्वामित्व Rent Fee and Ownership Tax	3149	3349	4794	5261
24 विज्ञापन, बिक्री, विख्यापन एवं प्रकाशन पर व्यय Advertisement and Publicity	2452	4916	4966	5566
25 उपयोगिता बिलों का भुगतान Utility Bill Payment	8118	11672	13172	14495
26 कम्प्यूटर हार्डवेयर एवं सॉफ्टवेयर एवं अनुरक्षण Computer hardware software and Peripherals urchase/Maintenance	1448	1970	2070	3510
27 व्यावसायिक तथा विशेष सेवाओं के लिए भुगतान Payment for professional and specialized services	68498	82280	83880	18066
28 कार्यालय प्रयोगार्थ वाहन क्रय Purchase of Official Vehicle	0	1000	1000	16001
29 गाड़ियों का संचालन अनुरक्षण एवं ईंधन आदि की खरीद Operation, maintenance of vehicles and purchase of fuel etc.	19708	24401	25501	36620

30	आतिथ्य व्यय Hospitality expenses	18	140	140	300
40	मशीन उपकरण सजा एवं संयंत्र Equipment, Machine and Accessorie	1277	1511	1511	2520
42	अन्य विभागीय व्यय Other Departmental Expenditure	2858676	3330042	3130042	4535112
50	सब्सिडी Subsidy	22005	78001	78001	71001
51	अनुरक्षण Maintenance	1080	9500	9500	308410
53	वृहद निर्माण Major works	12918546	11164967	11264967	10194428
54	भूमि क्रय Land purchase	0	0	0	500000
55	पूँजीगत परिसम्पत्तियों का सृजन हेतु अनुदान Grant in Aid for Capital Assets	2050125	2050125	1700000	2050125
56	सहायक अनुदान (सामान्य गैर वेतन ) Grant in Aid Other Than Salary	1663888	2108001	853001	1229002
योग/Total		23080491	22859111	20640809	23130970

अनुदान संख्या/Grant 20 सिंचाई एवं बाढ़

Irrigation and Flood Control

बजट 2020-21 में व्यवस्थित व्यय का मानक मदवार विवरण

Standard object wise details in Budget 2020-21

(धनराशि हजार रुपये में/In Thousands)

मानक मद एवं विवरण / Standard Objects and Details	वास्तविक ऑकडे Actuals 2018-19	बजट अनुमान Budget Estimates 2019-20	पुनरीक्षित अनुमान Revised Estimates 2019-20	बजट अनुमान Budget Estimates 2020-21
01 वेतन Pay	2858065	2994000	2794000	2891747
02 मजदूरी Wages	19374	22800	22800	32800
03 महंगाई भत्ता Dearness Allowance	231399	475128	290600	741351
04 यात्रा व्यय Travelling Allowance	15686	23624	23624	19324
06 अन्य भत्ते Other Allowances	117931	262360	153360	297849
07 मानदेय Honorarium	112	31300	31300	32640
08 पारिश्रमिक Remuneration	0	0	0	9300
09 चिकित्सा प्रतिपूर्ति Medical Reimbursement	20149	4506	5706	22306
10 प्रशिक्षण व्यय Training expenses	4513	4850	4850	12650
11 अनुमन्यता सम्बन्धी व्यय Entitlement Expenses	0	0	0	8450
20 लेखन सामग्री एवं छपाई Printing and Stationery	4283	6430	6430	6530
21 कार्यालय फर्नीचर एवं उपकरण Furniture, Fixtures and Equipment	1598	2080	2080	4580
22 कार्यालय व्यय General Office Expense	8670	9740	9740	6940
23 किराया, उपशुल्क एवं कर स्वामित्व Rent Fee and Ownership Tax	1831	3097	3097	3596
24 विज्ञापन, बिक्री, विख्यापन एवं प्रकाशन पर व्यय Advertisement and Publicity	176	350	350	800
25 उपयोगिता बिलों का भुगतान Utility Bill Payment	440018	587480	587480	641280
26 कम्प्यूटर हार्डवेयर एवं सॉफ्टवेयर एवं अनुरक्षण Computer hardware software and Peripherals urchase/Maintenance	901	1060	1060	3410
27 व्यावसायिक तथा विशेष सेवाओं के लिए भुगतान Payment for professional and specialized services	6370	11500	11500	8110
28 कार्यालय प्रयोगार्थ वाहन क्रय Purchase of Official Vehicle	2167	1	1	7000
29 गाड़ियों का संचालन अनुरक्षण एवं ईंधन आदि की खरीद Operation, maintenance of vehicles and purchase of fuel etc.	8495	9900	9900	17000
30 आतिथ्य व्यय Hospitality expenses	47	150	150	250

40	मशीन उपकरण सजा एवं संयंत्र Equipment, Machine and Accessorie	534	600	600	1150
42	अन्य विभागीय व्यय Other Departmental Expenditure	163841	277100	272100	118700
44	सामग्री एवं सम्पूर्ति Material and supply	805	3000	3000	4500
50	सब्सिडी Subsidy	2107	0	0	0
51	अनुरक्षण Maintenance	458893	534400	547400	718500
52	लघु निर्माण Minor works	0	0	0	50000
53	वृहद निर्माण Major works	3338866	4703005	4648004	3546005
54	भूमि क्रय Land purchase	0	0	0	3400000
55	पूँजीगत परिसम्पत्तियों का सृजन हेतु अनुदान Grant in Aid for Capital Assets	0	0	0	100000
56	सहायक अनुदान (समान्य गैर वेतन ) Grant in Aid Other Than Salary	0	1	1	70001
60	निवेश Investment	2000	10000	10000	15000
63	उचन्त Suspense	(2719)	0	0	0
68	इन्शोरेन्स पॉलीसी /प्रीमियम Insurance Policy and Premium	0	0	0	340
योग/Total		7706112	9978462	9439133	12792109

अनुदान संख्या/Grant 21 ऊर्जा

Energy

बजट 2020-21 में व्यवस्थित व्यय का मानक मदवार विवरण

Standard object wise details in Budget 2020-21

(धनराशि हजार रुपये में/In Thousands)

मानक मद एवं विवरण / Standard Objects and Details	वास्तविक ऑकडे Actuals 2018-19	बजट अनुमान Budget Estimates 2019-20	पुनरीक्षित अनुमान Revised Estimates 2019-20	बजट अनुमान Budget Estimates 2020-21
01 वेतन Pay	763	809	809	454
03 महंगाई भत्ता Dearness Allowance	60	121	121	114
04 यात्रा व्यय Travelling Allowance	0	167	167	20
06 अन्य भत्ते Other Allowances	82	0	0	100
07 मानदेय Honorarium	0	10	10	10
08 पारिश्रमिक Remuneration	0	0	0	2000
09 चिकित्सा प्रतिपूर्ति Medical Reimbursement	0	10	10	20
20 लेखन सामग्री एवं छपाई Printing and Stationery	47	100	100	10
21 कार्यालय फर्नीचर एवं उपकरण Furniture, Fixtures and Equipment	0	10	10	10
22 कार्यालय व्यय General Office Expense	34	50	50	50
26 कम्प्यूटर हार्डवेयर एवं सॉफ्टवेयर एवं अनुरक्षण Computer hardware software and Peripherals urchase/Maintenance	0	50	50	100
27 व्यावसायिक तथा विशेष सेवाओं के लिए भुगतान Payment for professional and specialized services	1000	2000	2000	0
42 अन्य विभागीय व्यय Other Departmental Expenditure	0	0	0	50000
51 अनुरक्षण Maintenance	0	0	0	15
56 सहायक अनुदान (समान्य गैर वेतन ) Grant in Aid Other Than Salary	109100	133686	138686	127517
60 निवेश Investment	1750000	1683977	1963977	2440002
61 ऋण Loan	691498	1549278	1130003	1040001
योग/Total	2552584	3370268	3235993	3660423

अनुदान संख्या/Grant 22 लोक निर्माण कार्य

Public Works

बजट 2020-21 में व्यवस्थित व्यय का मानक मदवार विवरण

Standard object wise details in Budget 2020-21

(धनराशि हजार रुपये में/In Thousands)

मानक मद एवं विवरण / Standard Objects and Details	वास्तविक ऑकडे Actuals 2018-19	बजट अनुमान Budget Estimates 2019-20	पुनरीक्षित अनुमान Revised Estimates 2019-20	बजट अनुमान Budget Estimates 2020-21
01 वेतन Pay	4061741	4070000	3810000	4220000
02 मजदूरी Wages	36596	40000	40000	40000
03 महंगाई भत्ता Dearness Allowance	336530	618000	395000	1110000
04 यात्रा व्यय Travelling Allowance	6205	12800	12800	23000
06 अन्य भत्ते Other Allowances	177223	364200	174200	430088
07 मानदेय Honorarium	80	200	200	250
09 चिकित्सा प्रतिपूर्ति Medical Reimbursement	35903	6800	23800	21000
10 प्रशिक्षण व्यय Training expenses	1727	2100	4100	7000
20 लेखन सामग्री एवं छपाई Printing and Stationery	1992	3600	3600	6600
21 कार्यालय फर्नीचर एवं उपकरण Furniture, Fixtures and Equipment	1522	4900	4900	5200
22 कार्यालय व्यय General Office Expense	4376	9100	9100	10500
23 किराया, उपशुल्क एवं कर स्वामित्व Rent Fee and Ownership Tax	1177	1100	1100	1200
24 विज्ञापन, बिक्री, विख्यापन एवं प्रकाशन पर व्यय Advertisement and Publicity	0	150	150	275
25 उपयोगिता बिलों का भुगतान Utility Bill Payment	11193	19110	19110	28700
26 कम्प्यूटर हार्डवेयर एवं सॉफ्टवेयर एवं अनुरक्षण Computer hardware software and Peripherals purchase/Maintenance	288	450	450	4600
27 व्यावसायिक तथा विशेष सेवाओं के लिए भुगतान Payment for professional and specialized services	113658	197500	187500	203250
29 गाड़ियों का संचालन अनुरक्षण एवं ईंधन आदि की खरीद Operation, maintenance of vehicles and purchase of fuel etc.	5433	7000	7000	9000
40 मशीन उपकरण सज्जा एवं संयंत्र Equipment, Machine and Accessorie	27070	35000	35000	40000
42 अन्य विभागीय व्यय Other Departmental Expenditure	43	150	10150	40900
51 अनुरक्षण Maintenance	192490	672500	852500	3582000
52 लघु निर्माण Minor works	8530	13000	13000	14000



53	वृहद निर्माण Major works	14775596	12840001	14250001	9917002
54	भूमि क्रय Land purchase	0	0	0	800000
56	सहायक अनुदान (सामान्य गैर वेतन ) Grant in Aid Other Than Salary	248	750	750	1000
60	निवेश Investment	0	30000	40000	1
61	ऋण Loan	0	0	0	40000
63	उचन्त Suspense	9631	0	0	0
योग/Total		19809252	18948411	19894411	20555566

अनुदान संख्या/Grant 23 उद्योग

Industries

बजट 2020-21 में व्यवस्थित व्यय का मानक मदवार विवरण

Standard object wise details in Budget 2020-21

(धनराशि हजार रुपये में/In Thousands)

मानक मद एवं विवरण / Standard Objects and Details	वास्तविक ऑकडे Actuals 2018-19	बजट अनुमान Budget Estimates 2019-20	पुनरीक्षित अनुमान Revised Estimates 2019-20	बजट अनुमान Budget Estimates 2020-21
01 वेतन Pay	307953	338680	302180	304001
02 मजदूरी Wages	5700	7700	7700	3300
03 महंगाई भत्ता Dearness Allowance	24478	50805	32180	66773
04 यात्रा व्यय Travelling Allowance	1195	1910	1910	2590
05 वेतन भत्ते आदि के लिए सहायक अनुदान Grant in Aid for pay,allowances and other expenses	115000	120000	120000	143475
06 अन्य भत्ते Other Allowances	13941	30680	19605	32052
07 मानदेय Honorarium	98	192	192	242
08 पारिश्रमिक Remuneration	0	0	0	14000
09 चिकित्सा प्रतिपूर्ति Medical Reimbursement	4445	980	2630	4401
10 प्रशिक्षण व्यय Training expenses	61	101	101	701
11 अनुमन्यता सम्बन्धी व्यय Entitlement Expenses	0	0	0	500
20 लेखन सामग्री एवं छपाई Printing and Stationery	1190	1820	1820	2330
21 कार्यालय फर्नीचर एवं उपकरण Furniture, Fixtures and Equipment	1309	1360	1360	2671
22 कार्यालय व्यय General Office Expense	1713	2130	2130	3440
23 किराया, उपशुल्क एवं कर स्वामित्व Rent Fee and Ownership Tax	718	1150	1150	1450
24 विज्ञापन, बिक्री, विख्यापन एवं प्रकाशन पर व्यय Advertisement and Publicity	2464	3050	3050	2750
25 उपयोगिता बिलों का भुगतान Utility Bill Payment	4100	5581	5581	5440
26 कम्प्यूटर हार्डवेयर एवं सॉफ्टवेयर एवं अनुरक्षण Computer hardware software and Peripherals urchase/Maintenance	604	701	701	1851
27 व्यावसायिक तथा विशेष सेवाओं के लिए भुगतान Payment for professional and specialized services	14602	29130	42730	13500
28 कार्यालय प्रयोगार्थ वाहन क्रय Purchase of Official Vehicle	1383	1502	1502	6001
29 गाड़ियों का संचालन अनुरक्षण एवं ईंधन आदि की खरीद Operation, maintenance of vehicles and purchase of fuel etc.	3406	5200	5200	9550

30	आतिथ्य व्यय Hospitality expenses	58	250	250	600
40	मशीन उपकरण सजा एवं संयंत्र Equipment, Machine and Accessorie	3645	19160	19160	5910
42	अन्य विभागीय व्यय Other Departmental Expenditure	190066	338921	258921	184281
44	सामग्री एवं सम्पूर्ति Material and supply	39074	40000	40000	40200
45	छात्रवृत्ति तथा छात्रवेतन Scholarship and Stipend	13	50	50	50
50	सब्सिडी Subsidy	44000	40000	50000	200000
51	अनुरक्षण Maintenance	2668	2980	2980	4840
52	लघु निर्माण Minor works	647	650	650	2800
53	वृहद निर्माण Major works	131042	310410	310410	300001
54	भूमि क्रय Land purchase	0	0	0	720000
55	पूँजीगत परिसम्पत्तियों का सृजन हेतु अनुदान Grant in Aid for Capital Assets	20000	18101	18101	15001
56	सहायक अनुदान (समान्य गैर वेतन ) Grant in Aid Other Than Salary	1309609	1504018	1855368	2326528
67	वापसी Refund	0	0	0	2000
योग/Total		2245182	2877212	3107612	4423229

अनुदान संख्या/Grant 24 परिवहन

Transport

बजट 2020-21 में व्यवस्थित व्यय का मानक मदवार विवरण

Standard object wise details in Budget 2020-21

(धनराशि हजार रुपये में/In Thousands)

मानक मद एवं विवरण / Standard Objects and Details	वास्तविक ऑकडे Actuals 2018-19	बजट अनुमान Budget Estimates 2019-20	पुनरीक्षित अनुमान Revised Estimates 2019-20	बजट अनुमान Budget Estimates 2020-21
01 वेतन Pay	264758	282702	260901	282000
02 मजदूरी Wages	3950	6050	6050	1050
03 महंगाई भत्ता Dearness Allowance	21682	42405	31315	64780
04 यात्रा व्यय Travelling Allowance	212	2010	2010	2975
05 वेतन भत्ते आदि के लिए सहायक अनुदान Grant in Aid for pay,allowances and other expenses	0	0	0	1
06 अन्य भत्ते Other Allowances	14766	27143	20837	31093
07 मानदेय Honorarium	61	120	120	420
08 पारिश्रमिक Remuneration	0	0	0	13100
09 चिकित्सा प्रतिपूर्ति Medical Reimbursement	1238	584	1284	1870
10 प्रशिक्षण व्यय Training expenses	95	200	200	501
11 अनुमन्यता सम्बन्धी व्यय Entitlement Expenses	0	0	0	1300
20 लेखन सामग्री एवं छपाई Printing and Stationery	1447	2141	2141	3180
21 कार्यालय फर्नीचर एवं उपकरण Furniture, Fixtures and Equipment	506	1350	1350	2800
22 कार्यालय व्यय General Office Expense	1291	1600	1400	1680
23 किराया, उपशुल्क एवं कर स्वामित्व Rent Fee and Ownership Tax	4258	3000	3500	3200
24 विज्ञापन, बिक्री, विख्यापन एवं प्रकाशन पर व्यय Advertisement and Publicity	467	920	920	1570
25 उपयोगिता बिलों का भुगतान Utility Bill Payment	2558	3460	3460	4175
26 कम्प्यूटर हार्डवेयर एवं सॉफ्टवेयर एवं अनुरक्षण Computer hardware software and Peripherals urchase/Maintenance	18	151	151	201
27 व्यावसायिक तथा विशेष सेवाओं के लिए भुगतान Payment for professional and specialized services	7408	10400	11400	1500
28 कार्यालय प्रयोगार्थ वाहन क्रय Purchase of Official Vehicle	4771	2	2	1200
29 गाड़ियों का संचालन अनुरक्षण एवं ईंधन आदि की खरीद Operation, maintenance of vehicles and purchase of fuel etc.	3527	6200	6200	7500

30	आतिथ्य व्यय Hospitality expenses	0	10	10	10
31	गुप्त सेवा व्यय Secret service Expense	50	50	50	100
40	मशीन उपकरण सजा एवं संयंत्र Equipment, Machine and Accessorie	92	6600	6600	1600
42	अन्य विभागीय व्यय Other Departmental Expenditure	241226	338510	336810	710
51	अनुरक्षण Maintenance	567	1500	1500	2000
52	लघु निर्माण Minor works	0	30000	20000	0
53	वृहद निर्माण Major works	86829	1370001	1410001	1210601
54	भूमि क्रय Land purchase	0	0	0	2950000
56	सहायक अनुदान (समान्य गैर वेतन ) Grant in Aid Other Than Salary	225189	445001	452001	1133600
60	निवेश Investment	0	1	1	1
61	ऋण Loan	0	0	0	200000
67	वापसी Refund	0	0	0	100
योग/Total		886966	2582111	2580214	5924818

अनुदान संख्या/Grant 25 खाद्य

Food

बजट 2020-21 में व्यवस्थित व्यय का मानक मदवार विवरण

Standard object wise details in Budget 2020-21

(धनराशि हजार रुपये में/In Thousands)

मानक मद एवं विवरण / Standard Objects and Details	वास्तविक ऑकडे Actuals 2018-19	बजट अनुमान Budget Estimates 2019-20	पुनरीक्षित अनुमान Revised Estimates 2019-20	बजट अनुमान Budget Estimates 2020-21
01 वेतन Pay	344388	391502	335000	348500
02 मजदूरी Wages	883	1200	1200	1310
03 महंगाई भत्ता Dearness Allowance	33717	58725	44800	83905
04 यात्रा व्यय Travelling Allowance	833	1671	1671	2011
06 अन्य भत्ते Other Allowances	19500	36685	26100	39074
07 मानदेय Honorarium	69	201	201	256
08 पारिश्रमिक Remuneration	0	0	0	49900
09 चिकित्सा प्रतिपूर्ति Medical Reimbursement	3757	740	2840	3545
10 प्रशिक्षण व्यय Training expenses	0	151	151	1201
11 अनुमन्यता सम्बन्धी व्यय Entitlement Expenses	0	0	0	700
20 लेखन सामग्री एवं छपाई Printing and Stationery	1401	2100	2200	2600
21 कार्यालय फर्नीचर एवं उपकरण Furniture, Fixtures and Equipment	362	600	600	1460
22 कार्यालय व्यय General Office Expense	2116	2470	2470	3382
23 किराया, उपशुल्क एवं कर स्वामित्व Rent Fee and Ownership Tax	3484	5200	5200	6750
24 विज्ञापन, बिक्री, विख्यापन एवं प्रकाशन पर व्यय Advertisement and Publicity	565	900	900	910
25 उपयोगिता बिलों का भुगतान Utility Bill Payment	1424	2405	2905	2610
26 कम्प्यूटर हार्डवेयर एवं सॉफ्टवेयर एवं अनुरक्षण Computer hardware software and Peripherals urchase/Maintenance	2362	500	700	705
27 व्यावसायिक तथा विशेष सेवाओं के लिए भुगतान Payment for professional and specialized services	38108	43800	45000	1350
28 कार्यालय प्रयोगार्थ वाहन क्रय Purchase of Official Vehicle	0	2501	2501	1503
29 गाड़ियों का संचालन अनुरक्षण एवं ईंधन आदि की खरीद Operation, maintenance of vehicles and purchase of fuel etc.	3366	4850	4850	5450
30 आतिथ्य व्यय Hospitality expenses	65	200	200	305

40	मशीन उपकरण सजाा एवं संयंत्र Equipment, Machine and Accessorie	240	51500	51500	50830
42	अन्य विभागीय व्यय Other Departmental Expenditure	4818	30320	30320	35405
44	सामग्री एवं सम्पूर्ति Material and supply	9370234	23150001	23150001	23150000
50	सब्सिडी Subsidy	1237202	1660000	1510000	1610000
51	अनुरक्षण Maintenance	13270	25000	15000	25000
53	वृहद निर्माण Major works	36640	30001	30001	30000
55	पूँजीगत परिसम्पत्तियों का सृजन हेतु अनुदान Grant in Aid for Capital Assets	20000	15000	15000	5000
56	सहायक अनुदान (समान्य गैर वेतन ) Grant in Aid Other Than Salary	18361	25000	26375	31102
66	अन्तर लेखा संक्रमण Inter Account Suspence	0	2	2	2
68	इन्शुरेन्स पॉलीसी /प्रीमियम Insurance Policy and Premium	0	0	0	150
योग/Total		11157165	25543225	25307688	25494916

अनुदान संख्या/Grant 26 पर्यटन

Tourism

बजट 2020-21 में व्यवस्थित व्यय का मानक मदवार विवरण

Standard object wise details in Budget 2020-21

(धनराशि हजार रुपये में/In Thousands)

मानक मद एवं विवरण / Standard Objects and Details	वास्तविक ऑकडे Actuals 2018-19	बजट अनुमान Budget Estimates 2019-20	पुनरीक्षित अनुमान Revised Estimates 2019-20	बजट अनुमान Budget Estimates 2020-21
01 वेतन Pay	64416	70667	65463	60484
02 मजदूरी Wages	1058	1624	1624	300
03 महंगाई भत्ता Dearness Allowance	5570	10601	9551	14319
04 यात्रा व्यय Travelling Allowance	86	340	340	230
05 वेतन भत्ते आदि के लिए सहायक अनुदान Grant in Aid for pay,allowances and other expenses	43290	62000	58000	66000
06 अन्य भत्ते Other Allowances	3212	6361	5431	6973
07 मानदेय Honorarium	24	103	103	43
08 पारिश्रमिक Remuneration	0	0	0	30990
09 चिकित्सा प्रतिपूर्ति Medical Reimbursement	520	74	164	206
10 प्रशिक्षण व्यय Training expenses	0	0	0	40
20 लेखन सामग्री एवं छपाई Printing and Stationery	264	560	560	305
21 कार्यालय फर्नीचर एवं उपकरण Furniture, Fixtures and Equipment	2104	750	750	670
22 कार्यालय व्यय General Office Expense	412	530	630	800
23 किराया, उपशुल्क एवं कर स्वामित्व Rent Fee and Ownership Tax	200	350	840	400
24 विज्ञापन, बिक्री, विख्यापन एवं प्रकाशन पर व्यय Advertisement and Publicity	192	560	560	510
25 उपयोगिता बिलों का भुगतान Utility Bill Payment	855	1460	1460	1460
26 कम्प्यूटर हार्डवेयर एवं सॉफ्टवेयर एवं अनुरक्षण Computer hardware software and Peripherals urchase/Maintenance	436	480	480	505
27 व्यावसायिक तथा विशेष सेवाओं के लिए भुगतान Payment for professional and specialized services	11938	11500	11810	1400
29 गाड़ियों का संचालन अनुरक्षण एवं ईंधन आदि की खरीद Operation, maintenance of vehicles and purchase of fuel etc.	311	500	500	500
40 मशीन उपकरण सजाा एवं संयंत्र Equipment, Machine and Accessorie	3109	1350	1350	1200
42 अन्य विभागीय व्यय Other Departmental Expenditure	35992	72160	72160	50120



44	सामग्री एवं सम्पूति Material and supply	863	950	950	1100
51	अनुरक्षण Maintenance	330	600	600	550
52	लघु निर्माण Minor works	0	100000	100000	100000
53	वृहद निर्माण Major works	539090	1084002	1154002	1635419
54	भूमि क्रय Land purchase	0	0	0	20000
55	पूँजीगत परिसम्पत्तियों का सृजन हेतु अनुदान Grant in Aid for Capital Assets	0	0	0	100000
56	सहायक अनुदान (समान्य गैर वेतन ) Grant in Aid Other Than Salary	481144	580001	695001	760000
योग/Total		1195416	2007523	2182329	2854524

अनुदान संख्या/Grant 27 वन

Forest

बजट 2020-21 में व्यवस्थित व्यय का मानक मदवार विवरण

Standard object wise details in Budget 2020-21

(धनराशि हजार रुपये में/In Thousands)

मानक मद एवं विवरण / Standard Objects and Details	वास्तविक ऑकडे Actuals 2018-19	बजट अनुमान Budget Estimates 2019-20	पुनरीक्षित अनुमान Revised Estimates 2019-20	बजट अनुमान Budget Estimates 2020-21
01 वेतन Pay	3042485	3099999	2900000	3150000
02 मजदूरी Wages	407669	135651	181001	228352
03 महंगाई भत्ता Dearness Allowance	246552	483705	300000	750000
04 यात्रा व्यय Travelling Allowance	22042	27364	29371	39884
05 वेतन भत्ते आदि के लिए सहायक अनुदान Grant in Aid for pay,allowances and other expenses	0	1	1	1
06 अन्य भत्ते Other Allowances	159011	282684	210021	320000
07 मानदेय Honorarium	122	174	271	1592
08 पारिश्रमिक Remuneration	0	0	0	253001
09 चिकित्सा प्रतिपूर्ति Medical Reimbursement	25389	6000	26000	30500
10 प्रशिक्षण व्यय Training expenses	26623	28232	31732	41191
11 अनुमन्यता सम्बन्धी व्यय Entitlement Expenses	0	0	0	12100
20 लेखन सामग्री एवं छपाई Printing and Stationery	5508	8414	9829	13978
21 कार्यालय फर्नीचर एवं उपकरण Furniture, Fixtures and Equipment	2137	1926	2047	6588
22 कार्यालय व्यय General Office Expense	9095	14274	14634	19767
23 किराया, उपशुल्क एवं कर स्वामित्व Rent Fee and Ownership Tax	691	705	770	1183
24 विज्ञापन, बिक्री, विख्यापन एवं प्रकाशन पर व्यय Advertisement and Publicity	6113	10385	11185	19181
25 उपयोगिता बिलों का भुगतान Utility Bill Payment	18439	22097	27651	36056
26 कम्प्यूटर हार्डवेयर एवं सॉफ्टवेयर एवं अनुरक्षण Computer hardware software and Peripherals urchase/Maintenance	2511	3691	4191	7473
27 व्यावसायिक तथा विशेष सेवाओं के लिए भुगतान Payment for professional and specialized services	10327	226504	251966	48275
28 कार्यालय प्रयोगार्थ वाहन क्रय Purchase of Official Vehicle	0	2000	3000	5500
29 गाड़ियों का संचालन अनुरक्षण एवं ईंधन आदि की खरीद Operation, maintenance of vehicles and purchase of fuel etc.	26421	42702	44614	58262

30	आतिथ्य व्यय Hospitality expenses	453	740	772	1022
31	गुप्त सेवा व्यय Secret service Expense	2076	2140	3125	3801
40	मशीन उपकरण सजा एवं संयंत्र Equipment, Machine and Accessorie	44845	47277	47777	59878
41	भोजन व्यय Dietery Expenses	1752	2500	2500	3100
42	अन्य विभागीय व्यय Other Departmental Expenditure	419807	2624999	1151185	2661253
43	औषधी तथा रसायन Medicines and Chemicals	1137	2600	2600	5900
44	सामग्री एवं सम्पूति Material and supply	2896	3701	4101	402
46	वृक्षारोपण Plantation	0	0	0	501502
51	अनुरक्षण Maintenance	459188	769674	537674	581256
52	लघु निर्माण Minor works	217176	458803	406803	408183
53	वृहद निर्माण Major works	309634	595462	684152	385006
54	भूमि क्रय Land purchase	0	0	0	55500
56	सहायक अनुदान (समान्य गैर वेतन ) Grant in Aid Other Than Salary	1051334	1384979	1174009	1484922
60	निवेश Investment	0	5000	5000	10000
67	वापसी Refund	0	0	0	100
68	इन्शुरेन्स पॉलीसी /प्रीमियम Insurance Policy and Premium	0	0	0	500
योग/Total		6521433	10294383	8067982	11205209

अनुदान संख्या/Grant 28 पशुपालन सम्बन्धी कार्य

Animal Husbandry Related Works

बजट 2020-21 में व्यवस्थित व्यय का मानक मदवार विवरण

Standard object wise details in Budget 2020-21

(धनराशि हजार रुपये में/In Thousands)

मानक मद एवं विवरण / Standard Objects and Details	वास्तविक ऑकडे Actuals 2018-19	बजट अनुमान Budget Estimates 2019-20	पुनरीक्षित अनुमान Revised Estimates 2019-20	बजट अनुमान Budget Estimates 2020-21
01 वेतन Pay	1817561	1833309	1805166	1784166
02 मजदूरी Wages	1869	2850	2850	2260
03 महंगाई भत्ता Dearness Allowance	147010	272000	196525	442271
04 यात्रा व्यय Travelling Allowance	6421	8877	12877	9726
06 अन्य भत्ते Other Allowances	76824	170998	97315	220147
07 मानदेय Honorarium	175	150	150	5815
08 पारिश्रमिक Remuneration	0	0	0	21852
09 चिकित्सा प्रतिपूर्ति Medical Reimbursement	8502	1654	9444	10115
10 प्रशिक्षण व्यय Training expenses	505	1846	1846	2400
11 अनुमन्यता सम्बन्धी व्यय Entitlement Expenses	0	0	0	800
20 लेखन सामग्री एवं छपाई Printing and Stationery	2487	3835	3835	6312
21 कार्यालय फर्नीचर एवं उपकरण Furniture, Fixtures and Equipment	2003	1960	1960	3100
22 कार्यालय व्यय General Office Expense	6297	7238	7238	7380
23 किराया, उपशुल्क एवं कर स्वामित्व Rent Fee and Ownership Tax	1477	1580	3630	2520
24 विज्ञापन, बिक्री, विख्यापन एवं प्रकाशन पर व्यय Advertisement and Publicity	642	1104	1104	1350
25 उपयोगिता बिलों का भुगतान Utility Bill Payment	6283	7301	9501	7376
26 कम्प्यूटर हार्डवेयर एवं सॉफ्टवेयर एवं अनुरक्षण Computer hardware software and Peripherals urchase/Maintenance	1095	1261	1261	2261
27 व्यावसायिक तथा विशेष सेवाओं के लिए भुगतान Payment for professional and specialized services	18057	22388	22388	1480
28 कार्यालय प्रयोगार्थ वाहन क्रय Purchase of Official Vehicle	1191	2400	2400	4000
29 गाड़ियों का संचालन अनुरक्षण एवं ईंधन आदि की खरीद Operation, maintenance of vehicles and purchase of fuel etc.	3778	4960	4960	9050
30 आतिथ्य व्यय Hospitality expenses	109	198	198	355

40	मशीन उपकरण सजाा एवं संयंत्र Equipment, Machine and Accessorie	2048	2707	2707	22801
42	अन्य विभागीय व्यय Other Departmental Expenditure	466687	401356	466356	812343
43	औषधी तथा रसायन Medicines and Chemicals	9414	16648	11648	25100
44	सामग्री एवं सम्पूर्ति Material and supply	17267	21687	21687	30000
45	छात्रवृत्ति तथा छात्रवेतन Scholarship and Stipend	250	215	215	500
51	अनुरक्षण Maintenance	2558	3825	3825	4300
52	लघु निर्माण Minor works	0	1100	1100	1250
53	वृहद निर्माण Major works	47046	135600	155600	183578
54	भूमि क्रय Land purchase	0	0	0	5000
56	सहायक अनुदान (समान्य गैर वेतन ) Grant in Aid Other Than Salary	349963	579260	596880	513253
67	वापसी Refund	0	0	0	100
68	इन्शुरेन्स पॉलीसी /प्रीमियम Insurance Policy and Premium	0	0	0	500
योग/Total		2997519	3508307	3444666	4143461

अनुदान संख्या/Grant 29 औद्योगिक विकास

Horticulture Development

बजट 2020-21 में व्यवस्थित व्यय का मानक मदवार विवरण

Standard object wise details in Budget 2020-21

(धनराशि हजार रुपये में/In Thousands)

मानक मद एवं विवरण / Standard Objects and Details	वास्तविक ऑकडे Actuals 2018-19	बजट अनुमान Budget Estimates 2019-20	पुनरीक्षित अनुमान Revised Estimates 2019-20	बजट अनुमान Budget Estimates 2020-21
01 वेतन Pay	1054855	1031271	994300	1017400
02 मजदूरी Wages	21936	29422	29922	28796
03 महंगाई भत्ता Dearness Allowance	83329	169690	101750	235090
04 यात्रा व्यय Travelling Allowance	7221	8981	8981	21816
05 वेतन भत्ते आदि के लिए सहायक अनुदान Grant in Aid for pay,allowances and other expenses	55060	90000	86500	106650
06 अन्य भत्ते Other Allowances	49322	92214	56600	112844
07 मानदेय Honorarium	643	946	946	891
08 पारिश्रमिक Remuneration	0	0	0	155020
09 चिकित्सा प्रतिपूर्ति Medical Reimbursement	5591	1190	6214	7201
10 प्रशिक्षण व्यय Training expenses	916	1276	1276	1371
11 अनुमन्यता सम्बन्धी व्यय Entitlement Expenses	0	0	0	1501
20 लेखन सामग्री एवं छपाई Printing and Stationery	2712	3081	3081	5973
21 कार्यालय फर्नीचर एवं उपकरण Furniture, Fixtures and Equipment	1725	1838	1838	2582
22 कार्यालय व्यय General Office Expense	5758	6207	6207	6651
23 किराया, उपशुल्क एवं कर स्वामित्व Rent Fee and Ownership Tax	3541	4202	5202	5252
24 विज्ञापन, बिक्री, विख्यापन एवं प्रकाशन पर व्यय Advertisement and Publicity	1166	1511	1511	1822
25 उपयोगिता बिलों का भुगतान Utility Bill Payment	4258	5496	6011	7734
26 कम्प्यूटर हार्डवेयर एवं सॉफ्टवेयर एवं अनुरक्षण Computer hardware software and Peripherals urchase/Maintenance	915	1003	1103	1653
27 व्यावसायिक तथा विशेष सेवाओं के लिए भुगतान Payment for professional and specialized services	138149	135023	145066	4104
28 कार्यालय प्रयोगार्थ वाहन क्रय Purchase of Official Vehicle	1907	1504	1504	3503
29 गाड़ियों का संचालन अनुरक्षण एवं ईंधन आदि की खरीद Operation, maintenance of vehicles and purchase of fuel etc.	4546	5629	5629	8045

30	आतिथ्य व्यय Hospitality expenses	30	61	61	100
40	मशीन उपकरण सजा एवं संयंत्र Equipment, Machine and Accessorie	1535	2692	2692	2390
42	अन्य विभागीय व्यय Other Departmental Expenditure	443345	434876	277376	487698
44	सामग्री एवं सम्पूर्ति Material and supply	70719	109511	109511	113431
45	छात्रवृत्ति तथा छात्रवेतन Scholarship and Stipend	374	567	567	443
46	वृक्षरोपण Plantation	0	0	0	20400
50	सब्सिडी Subsidy	2106	20002	20002	20002
51	अनुरक्षण Maintenance	6023	10685	10685	12681
52	लघु निर्माण Minor works	5665	9953	9953	9654
53	वृहद निर्माण Major works	7378	118658	82165	120000
56	सहायक अनुदान (सामान्य गैर वेतन ) Grant in Aid Other Than Salary	708515	1045183	947183	1501625
68	इन्शुरेन्स पॉलीसी /प्रीमियम Insurance Policy and Premium	0	0	0	1
योग/Total		2689240	3342672	2923836	4024324

अनुदान संख्या/Grant 30 अनुसूचित जातियों का कल्याण

Welfare of S.Cs

बजट 2020-21 में व्यवस्थित व्यय का मानक मदवार विवरण

Standard object wise details in Budget 2020-21

(धनराशि हजार रुपये में/In Thousands)

मानक मद एवं विवरण / Standard Objects and Details	वास्तविक ऑकडे Actuals 2018-19	बजट अनुमान Budget Estimates 2019-20	पुनरीक्षित अनुमान Revised Estimates 2019-20	बजट अनुमान Budget Estimates 2020-21
01 वेतन Pay	295903	309470	294240	296156
02 मजदूरी Wages	335	733	1233	9131
03 महंगाई भत्ता Dearness Allowance	23025	46421	30527	70917
04 यात्रा व्यय Travelling Allowance	727	2537	2585	2446
05 वेतन भत्ते आदि के लिए सहायक अनुदान Grant in Aid for pay,allowances and other expenses	6220	8000	7000	8000
06 अन्य भत्ते Other Allowances	11679	27888	15180	34039
07 मानदेय Honorarium	197248	244470	244470	2537
08 पारिश्रमिक Remuneration	0	0	0	253675
09 चिकित्सा प्रतिपूर्ति Medical Reimbursement	420	566	1192	2026
10 प्रशिक्षण व्यय Training expenses	1576	4574	4574	24279
11 अनुमन्यता सम्बन्धी व्यय Entitlement Expenses	0	0	0	451
12 पेंशन / आनुतोषिक / अन्य सेवानिवृत्तिक लाभ Pension / Gratification /Other Retirement Benefits	1561766	1934000	1614000	0
20 लेखन सामग्री एवं छपाई Printing and Stationery	1563	2465	2465	2069
21 कार्यालय फर्नीचर एवं उपकरण Furniture, Fixtures and Equipment	2595	3187	3187	4231
22 कार्यालय व्यय General Office Expense	3510	5013	5013	1867
23 किराया, उपशुल्क एवं कर स्वामित्व Rent Fee and Ownership Tax	653	1338	1338	1332
24 विज्ञापन, बिक्री, विख्यापन एवं प्रकाशन पर व्यय Advertisement and Publicity	214	948	984	1132
25 उपयोगिता बिलों का भुगतान Utility Bill Payment	3647	7853	7853	9011
26 कम्प्यूटर हार्डवेयर एवं सॉफ्टवेयर एवं अनुरक्षण Computer hardware software and Peripherals urchase/Maintenance	1033	1272	1272	1312
27 व्यावसायिक तथा विशेष सेवाओं के लिए भुगतान Payment for professional and specialized services	9398	13103	13853	1361
28 कार्यालय प्रयोगार्थ वाहन क्रय Purchase of Official Vehicle	0	2	1402	2



29	गाड़ियों का संचालन अनुरक्षण एवं ईंधन आदि की खरीद Operation, maintenance of vehicles and purchase of fuel etc.	456	950	950	2602
30	आतिथ्य व्यय Hospitality expenses	54	150	150	155
31	गुप्त सेवा व्यय Secret service Expense	0	0	0	125
40	मशीन उपकरण सजा एवं संयंत्र Equipment, Machine and Accessorie	4186	21430	21430	21555
41	भोजन व्यय Dietary Expenses	15054	40002	40002	52000
42	अन्य विभागीय व्यय Other Departmental Expenditure	1887044	2328854	2290172	2023258
43	औषधी तथा रसायन Medicines and Chemicals	254	691	691	651
44	सामग्री एवं सम्पूर्ति Material and supply	161361	406251	188751	264645
45	छात्रवृत्ति तथा छात्रवेतन Scholarship and Stipend	443478	1810773	700773	1705228
46	वृक्षारोपण Plantation	0	0	0	27000
50	सब्सिडी Subsidy	8000	82000	52000	51000
51	अनुरक्षण Maintenance	7535	14052	18300	74549
52	लघु निर्माण Minor works	12749	20557	21557	27551
53	वृहद निर्माण Major works	1115708	1554020	1339020	1601030
55	पूँजीगत परिसम्पत्तियों का सृजन हेतु अनुदान Grant in Aid for Capital Assets	1104286	1330878	1130878	1007375
56	सहायक अनुदान (समान्य गैर वेतन ) Grant in Aid Other Than Salary	4120186	3655987	3279986	4021218
57	सामाजिक सुरक्षा (पेंशन) Social Security (Pension)	0	0	0	1919240
60	निवेश Investment	143000	125892	125892	113001
61	ऋण Loan	11930	53413	40000	70000
योग/Total		11156793	14059740	11502920	13708157

अनुदान संख्या/Grant 31 अनुसूचित जनजातियों का कल्याण

Welfare of S.Ts

बजट 2020-21 में व्यवस्थित व्यय का मानक मदवार विवरण

Standard object wise details in Budget 2020-21

(धनराशि हजार रुपये में/In Thousands)

मानक मद एवं विवरण / Standard Objects and Details	वास्तविक ऑकडे Actuals 2018-19	बजट अनुमान Budget Estimates 2019-20	पुनरीक्षित अनुमान Revised Estimates 2019-20	बजट अनुमान Budget Estimates 2020-21
01 वेतन Pay	252762	278640	255592	252195
02 मजदूरी Wages	2845	3785	4285	9114
03 महंगाई भत्ता Dearness Allowance	26785	41770	36962	61339
04 यात्रा व्यय Travelling Allowance	1057	2659	2659	3255
06 अन्य भत्ते Other Allowances	9662	22099	15713	26813
07 मानदेय Honorarium	74957	86013	86474	2187
08 पारिश्रमिक Remuneration	0	0	0	115474
09 चिकित्सा प्रतिपूर्ति Medical Reimbursement	1404	432	1939	2201
10 प्रशिक्षण व्यय Training expenses	1052	2355	2355	2271
11 अनुमन्यता सम्बन्धी व्यय Entitlement Expenses	0	0	0	455
12 पेंशन / आनुतोषिक / अन्य सेवानिवृत्तिक लाभ Pension / Gratification /Other Retirement Benefits	355449	400700	400700	0
13 उपार्जित अवकाश नकदीकरण Earned leave encashment	0	0	0	1
20 लेखन सामग्री एवं छपाई Printing and Stationery	2460	3132	3132	3176
21 कार्यालय फर्नीचर एवं उपकरण Furniture, Fixtures and Equipment	2073	3061	3061	4511
22 कार्यालय व्यय General Office Expense	2699	3357	3357	2365
23 किराया, उपशुल्क एवं कर स्वामित्व Rent Fee and Ownership Tax	1641	8710	8710	9423
24 विज्ञापन, बिक्री, विख्यापन एवं प्रकाशन पर व्यय Advertisement and Publicity	603	720	720	918
25 उपयोगिता बिलों का भुगतान Utility Bill Payment	3680	5071	5071	6032
26 कम्प्यूटर हार्डवेयर एवं सॉफ्टवेयर एवं अनुरक्षण Computer hardware software and Peripherals urchase/Maintenance	1181	1640	1640	2420
27 व्यावसायिक तथा विशेष सेवाओं के लिए भुगतान Payment for professional and specialized services	19113	31573	32173	1400
28 कार्यालय प्रयोगार्थ वाहन क्रय Purchase of Official Vehicle	1350	2	2	1

29	गाड़ियों का संचालन अनुरक्षण एवं ईंधन आदि की खरीद Operation, maintenance of vehicles and purchase of fuel etc.	1734	2366	2366	3990
30	आतिथ्य व्यय Hospitality expenses	7	60	60	160
40	मशीन उपकरण सजा एवं संयंत्र Equipment, Machine and Accessorie	4244	13126	13126	23077
41	भोजन व्यय Dietery Expenses	68995	100102	100102	141166
42	अन्य विभागीय व्यय Other Departmental Expenditure	596371	668849	694489	721824
43	औषधी तथा रसायन Medicines and Chemicals	491	1180	1180	1700
44	सामग्री एवं सम्पूति Material and supply	83552	150956	150956	149383
45	छात्रवृत्ति तथा छात्रवेतन Scholarship and Stipend	87233	430132	155132	255105
46	वृक्षारोपण Plantation	0	0	0	20260
50	सब्सिडी Subsidy	6000	22000	22000	21000
51	अनुरक्षण Maintenance	2849	4606	6106	39751
52	लघु निर्माण Minor works	11046	13303	14303	7123
53	वृहद निर्माण Major works	748971	929506	843506	949269
54	भूमि क्रय Land purchase	0	0	0	500
55	पूँजीगत परिसम्पत्तियों का सृजन हेतु अनुदान Grant in Aid for Capital Assets	167266	302503	304003	341101
56	सहायक अनुदान (समान्य गैर वेतन ) Grant in Aid Other Than Salary	791540	1097753	957493	1297468
57	सामाजिक सुरक्षा (पेंशन) Social Security (Pension)	0	0	0	363690
60	निवेश Investment	45100	58714	58714	74801
61	ऋण Loan	1884	8434	8434	69300
68	इन्शुरेन्स पॉलीसी /प्रीमियम Insurance Policy and Premium	0	0	0	140
योग/Total		3378056	4699309	4196515	4986359

राज्य की ऋणग्रस्तता

विवरण-पत्र जिसमें राज्य की कुल ऋण-ग्रस्तता दिखाई गई है।

(धनराशि हजार में)

क्र०सं०	शीर्षक	कब लिया गया	31 मार्च, 2019 का शेष	2019-2020 (पुनरीक्षित)		31 मार्च, 2020 का शेष (पुनरीक्षित)	2020-2021 (आय-व्ययक)		31 मार्च,2021 का अनुमानित शेष
				प्राप्तियाँ	भुगतान		प्राप्तियाँ	भुगतान	
1	2	3	4	5	6	7	8	9	10
	अ. लोक ऋण								
	1. बाजार ऋण								
1	7.77 % उत्तराखण्ड गवर्मेन्ट स्टॉक 2019	अप्रैल 2009	3000000		3000000	0			0
2	7.80 % उत्तराखण्ड गवर्मेन्ट स्टॉक 2019	जुलाई 2009	3000000		3000000	0			0
3	8.58 % उत्तराखण्ड गवर्मेन्ट स्टॉक 2020	अप्रैल,2010	5000000			5000000		5000000	0
4	8.12 % उत्तराखण्ड गवर्मेन्ट स्टॉक 2020	जुलाई,2010	2000000			2000000		2000000	0
5	8.55 % उत्तराखण्ड गवर्मेन्ट स्टॉक 2021	जनवरी,2011	2915200			2915200		2915200	0
6	8.39 % उत्तराखण्ड गवर्मेन्ट स्टॉक 2021	अप्रैल,2011	5000000			5000000			5000000
7	8.65 % उत्तराखण्ड गवर्मेन्ट स्टॉक 2021	जुलाई 2011	2000000			2000000			2000000
8	8.62 % उत्तराखण्ड गवर्मेन्ट स्टॉक 2021	सितम्बर, 2011	1500000			1500000			1500000
9	9.05 % उत्तराखण्ड गवर्मेन्ट स्टॉक 2021	दिसम्बर, 2011	1500000			1500000			1500000
10	8.62 % उत्तराखण्ड गवर्मेन्ट स्टॉक 2022	जनवरी, 2012	1000000			1000000			1000000
11	9.02 % उत्तराखण्ड गवर्मेन्ट स्टॉक 2022	मार्च, 2012	3000000			3000000			3000000
12	8.93% उत्तराखण्ड गवर्मेन्ट स्टॉक 2022	दिसम्बर, 2012	1500000			1500000			1500000
13	9.01% उत्तराखण्ड गवर्मेन्ट स्टॉक 2022	दिसम्बर, 2012	5000000			5000000			5000000
14	8.67% उत्तराखण्ड गवर्मेन्ट स्टॉक 2022	फरवरी, 2013	11000000			11000000			11000000
15	9.40% उत्तराखण्ड गवर्मेन्ट स्टॉक 2023	दिसम्बर, 2013	5000000			5000000			5000000
16	9.84% उत्तराखण्ड गवर्मेन्ट स्टॉक 2024	फरवरी, 2014	10000000			10000000			10000000

क्र०सं०	शीर्षक	कब लिया गया	31 मार्च, 2019 का शेष	2019-2020 (पुनरीक्षित)		31 मार्च, 2020 का शेष (पुनरीक्षित)	2020-2021 (आय-व्ययक)		31 मार्च, 2021 का अनुमानित शेष
				प्राप्तियाँ	भुगतान		प्राप्तियाँ	भुगतान	
1	2	3	4	5	6	7	8	9	10
17	9.70% उत्तराखण्ड गवर्मेन्ट स्टॉक 2024	मार्च, 2014	10000000			10000000			10000000
18	8.25 % उत्तराखण्ड गवर्मेन्ट स्टॉक 2024	दिसम्बर, 2014	10000000			10000000			10000000
19	8.05 % उत्तराखण्ड गवर्मेन्ट स्टॉक 2025	मार्च, 2015	2500000			2500000			2500000
20	8.08 % उत्तराखण्ड गवर्मेन्ट स्टॉक 2025	मार्च, 2015	5000000			5000000			5000000
21	8.09 % उत्तराखण्ड गवर्मेन्ट स्टॉक 2025	जनवरी, 2015	6500000			6500000			6500000
22	8.08 % उत्तराखण्ड गवर्मेन्ट स्टॉक 2025	जून, 2015	7500000			7500000			7500000
23	8.29 % उत्तराखण्ड गवर्मेन्ट स्टॉक 2025	अगस्त, 2015	5000000			5000000			5000000
24	8.16 % उत्तराखण्ड गवर्मेन्ट स्टॉक 2025	सितम्बर, 2015	5000000			5000000			5000000
25	7.98 % उत्तराखण्ड गवर्मेन्ट स्टॉक 2025	अक्टूबर, 2015	2500000			2500000			2500000
26	8.19 % उत्तराखण्ड गवर्मेन्ट स्टॉक 2025	नवम्बर, 2015	4000000			4000000			4000000
27	8.19 % उत्तराखण्ड गवर्मेन्ट स्टॉक 2025	दिसम्बर, 2015	2000000			2000000			2000000
28	8.40 % उत्तराखण्ड गवर्मेन्ट स्टॉक 2025	फरवरी, 2016	3000000			3000000			3000000
29	8.65 % उत्तराखण्ड गवर्मेन्ट स्टॉक 2025	फरवरी, 2016	5000000			5000000			5000000
30	8.53 % उत्तराखण्ड गवर्मेन्ट स्टॉक 2025	मार्च, 2016	5000000			5000000			5000000
31	7.98 % उत्तराखण्ड गवर्मेन्ट स्टॉक 2026	अप्रैल, 2016	2900000			2900000			2900000
32	8.06 % उत्तराखण्ड गवर्मेन्ट स्टॉक 2026	जून, 2016	5000000			5000000			5000000
33	7.39 % उत्तराखण्ड गवर्मेन्ट स्टॉक 2026	सितम्बर, 2016	10000000			10000000			10000000
34	7.18 % उत्तराखण्ड गवर्मेन्ट स्टॉक 2026	सितम्बर, 2016	2500000			2500000			2500000
35	7.18 % उत्तराखण्ड गवर्मेन्ट स्टॉक 2026	अक्टूबर, 2016	5000000			5000000			5000000
36	7.25 % उत्तराखण्ड गवर्मेन्ट स्टॉक 2026	अक्टूबर, 2016	5000000			5000000			5000000

क्र०सं०	शीर्षक	कब लिया गया	31 मार्च, 2019 का शेष	2019-2020 (पुनरीक्षित)		31 मार्च, 2020 का शेष (पुनरीक्षित)	2020-2021 (आय-व्ययक)		31 मार्च, 2021 का अनुमानित शेष
				प्राप्तियाँ	भुगतान		प्राप्तियाँ	भुगतान	
1	2	3	4	5	6	7	8	9	10
37	7.42 % उत्तराखण्ड गवर्मेन्ट स्टॉक 2026	नवम्बर, 2016	10000000			10000000			10000000
38	6.97 % उत्तराखण्ड गवर्मेन्ट स्टॉक 2026	नवम्बर, 2016	2600000			2600000			2600000
39	7.18 % उत्तराखण्ड गवर्मेन्ट स्टॉक 2027	जनवरी, 2017	4000000			4000000			4000000
40	7.93 % उत्तराखण्ड गवर्मेन्ट स्टॉक 2027	मार्च, 2017	7500000			7500000			7500000
41	7.59 % उत्तराखण्ड गवर्मेन्ट स्टॉक 2027	अप्रैल, 2017	2000000			2000000			2000000
42	7.21 % उत्तराखण्ड गवर्मेन्ट स्टॉक 2027	जून 2017	5000000			5000000			5000000
43	7.22 % उत्तराखण्ड गवर्मेन्ट स्टॉक 2027	जुलाई 2017	3000000			3000000			3000000
44	7.29 % उत्तराखण्ड गवर्मेन्ट स्टॉक 2027	अगस्त, 2017	3000000			3000000			3000000
45	7.35 % उत्तराखण्ड गवर्मेन्ट स्टॉक 2027	सितम्बर, 2017	4000000			4000000			4000000
46	7.40 % उत्तराखण्ड गवर्मेन्ट स्टॉक 2027	सितम्बर, 2017	5000000			5000000			5000000
47	7.54 % उत्तराखण्ड गवर्मेन्ट स्टॉक 2027	अक्टूबर, 2017	5000000			5000000			5000000
48	7.59 % उत्तराखण्ड गवर्मेन्ट स्टॉक 2027	अक्टूबर, 2017	5000000			5000000			5000000
49	7.65 % उत्तराखण्ड गवर्मेन्ट स्टॉक 2027	अक्टूबर, 2017	3000000			3000000			3000000
50	7.67 % उत्तराखण्ड गवर्मेन्ट स्टॉक 2027	नवम्बर, 2017	3000000			3000000			3000000
51	7.67 % उत्तराखण्ड गवर्मेन्ट स्टॉक 2027	नवम्बर, 2017	3000000			3000000			3000000
52	7.77 % उत्तराखण्ड गवर्मेन्ट स्टॉक 2027	दिसम्बर, 2017	2000000			2000000			2000000
53	8.08 % उत्तराखण्ड गवर्मेन्ट स्टॉक 2028	जनवरी, 2018	2000000			2000000			2000000
54	8.20 % उत्तराखण्ड गवर्मेन्ट स्टॉक 2028	फरवरी, 2018	3000000			3000000			3000000
55	8.05 % उत्तराखण्ड गवर्मेन्ट स्टॉक 2028	फरवरी, 2018	5000000			5000000			5000000
56	8.25 % उत्तराखण्ड गवर्मेन्ट स्टॉक 2028	फरवरी, 2018	4000000			4000000			4000000
57	8.42 % उत्तराखण्ड गवर्मेन्ट स्टॉक 2028	मार्च, 2018	4000000			4000000			4000000

क्र०सं०	शीर्षक	कब लिया गया	31 मार्च, 2019 का शेष	2019-2020 (पुनरीक्षित)		31 मार्च, 2020 का शेष (पुनरीक्षित)	2020-2021 (आय-व्ययक)		31 मार्च, 2021 का अनुमानित शेष
				प्राप्तियाँ	भुगतान		प्राप्तियाँ	भुगतान	
1	2	3	4	5	6	7	8	9	10
58	8.29 % उत्तराखण्ड गवर्मेन्ट स्टॉक 2028	मार्च, 2018	2000000			2000000			2000000
59	8.14 % उत्तराखण्ड गवर्मेन्ट स्टॉक 2028	मार्च, 2018	3600000			3600000			3600000
60	7.8 % उत्तराखण्ड गवर्मेन्ट स्टॉक 2028	अप्रैल, 2018	5000000			5000000			5000000
61	8.2 % उत्तराखण्ड गवर्मेन्ट स्टॉक 2028	मई, 2018	3000000			3000000			3000000
62	8.29 % उत्तराखण्ड गवर्मेन्ट स्टॉक 2028	मई, 2018	3000000			3000000			3000000
63	8.39 % उत्तराखण्ड गवर्मेन्ट स्टॉक 2028	जून, 2018	3000000			3000000			3000000
64	8.40 % उत्तराखण्ड गवर्मेन्ट स्टॉक 2028	जून, 2018	2000000			2000000			2000000
65	8.53 % उत्तराखण्ड गवर्मेन्ट स्टॉक 2028	जुलाई, 2018	3000000			3000000			3000000
66	8.58 % उत्तराखण्ड गवर्मेन्ट स्टॉक 2028	जुलाई, 2018	5000000			5000000			5000000
67	8.46 % उत्तराखण्ड गवर्मेन्ट स्टॉक 2028	जुलाई, 2018	2500000			2500000			2500000
68	8.42 % उत्तराखण्ड गवर्मेन्ट स्टॉक 2028	अगस्त, 2018	2500000			2500000			2500000
69	8.49 % उत्तराखण्ड गवर्मेन्ट स्टॉक 2028	अगस्त, 2018	2000000			2000000			2000000
70	8.61 % उत्तराखण्ड गवर्मेन्ट स्टॉक 2028	सितम्बर, 2018	3000000			3000000			3000000
71	8.74 % उत्तराखण्ड गवर्मेन्ट स्टॉक 2028	सितम्बर, 2018	2500000			2500000			2500000
72	8.76 % उत्तराखण्ड गवर्मेन्ट स्टॉक 2028	सितम्बर, 2018	3000000			3000000			3000000
73	8.7 % उत्तराखण्ड गवर्मेन्ट स्टॉक 2028	अक्टूबर, 2018	2500000			2500000			2500000
74	8.56 % उत्तराखण्ड गवर्मेन्ट स्टॉक 2028	नवम्बर, 2018	2500000			2500000			2500000
75	8.55 % उत्तराखण्ड गवर्मेन्ट स्टॉक 2028	नवम्बर, 2018	3000000			3000000			3000000
76	8.38 % उत्तराखण्ड गवर्मेन्ट स्टॉक 2028	दिसम्बर, 2018	3000000			3000000			3000000
77	8.19 % उत्तराखण्ड गवर्मेन्ट स्टॉक 2028	दिसम्बर, 2018	3000000			3000000			3000000
78	8.23 % उत्तराखण्ड गवर्मेन्ट स्टॉक 2029	जनवरी, 2019	2000000			2000000			2000000



क्र०सं०	शीर्षक	कब लिया गया	31 मार्च, 2019 का शेष	2019-2020 (पुनरीक्षित)		31 मार्च, 2020 का शेष (पुनरीक्षित)	2020-2021 (आय-व्ययक)		31 मार्च, 2021 का अनुमानित शेष	
				प्राप्तियाँ	भुगतान		प्राप्तियाँ	भुगतान		
1	2	3	4	5	6	7	8	9	10	
79	8.32 % उत्तराखण्ड गवर्मेन्ट स्टॉक 2029	जनवरी, 2019	2000000			2000000			2000000	
80	8.41 % उत्तराखण्ड गवर्मेन्ट स्टॉक 2029	मार्च, 2019	2500000			2500000			2500000	
81	8.08 % उत्तराखण्ड गवर्मेन्ट स्टॉक 2030	मार्च, 2019	3000000			3000000			3000000	
82	8.19 % उत्तराखण्ड गवर्मेन्ट स्टॉक 2029	अप्रैल, 2019		5000000		5000000			5000000	
83	6.9 % उत्तराखण्ड गवर्मेन्ट स्टॉक 2029	जुलाई, 2019		2500000		2500000			2500000	
84	7.14 % उत्तराखण्ड गवर्मेन्ट स्टॉक 2030	जुलाई, 2019		2500000		2500000			2500000	
85	7.15 % उत्तराखण्ड गवर्मेन्ट स्टॉक 2029	अगस्त, 2019		3000000		3000000			3000000	
86	7.19 % उत्तराखण्ड गवर्मेन्ट स्टॉक 2029	सितम्बर, 2019		3000000		3000000			3000000	
87	7.17 % उत्तराखण्ड गवर्मेन्ट स्टॉक 2029	दिसम्बर, 2019		5000000		5000000			5000000	
88	7.29 % उत्तराखण्ड गवर्मेन्ट स्टॉक 2029	दिसम्बर, 2019		2500000		2500000			2500000	
89	7.11 % उत्तराखण्ड गवर्मेन्ट स्टॉक 2030	फरवरी, 2020		2500000		2500000			2500000	
90	7.04 % उत्तराखण्ड गवर्मेन्ट स्टॉक 2030	फरवरी, 2020		2500000		2500000			2500000	
91	वित्तीय वर्ष 2019-20 में लिये जाने वाला सम्भावित बाजार ऋण			15500000		15500000			15500000	
92	वित्तीय वर्ष 2020-2021 में लिये जाने वाला सम्भावित बाजार ऋण						78000000	9915200	78000000	
	<b>योग:-</b>			<b>319515200</b>	<b>44000000</b>	<b>6000000</b>	<b>357515200</b>	<b>78000000</b>	<b>9915200</b>	<b>425600000</b>

(धनराशि हजार ` में)

क्र०सं०	शीर्षक	कब लिया गया	31 मार्च, 2019 का शेष	2019-2020 (पुनरीक्षित)		31 मार्च, 2020 का शेष (पुनरीक्षित)	2020-2021 (आय-व्ययक)		31 मार्च, 2021 का अनुमानित शेष
				प्राप्तियाँ	भुगतान		प्राप्तियाँ	भुगतान	
1	2	3	4	5	6	7	8	9	10
	कुल ब्याज मुक्त ऋण *		730	0	500	230		200	30
	कुल बाजार ऋण का महायोग		319515930			357515430			425600030

अन्य ऋण

(धनराशि हजार में)

क्र० सं०	शीर्षक	31 मार्च, 2019 का शेष	2019-2020 (पुनरीक्षित)		31 मार्च, 2020 का शेष (पुनरीक्षित)	2020-2021 (आय-व्यय) का अनुमान		31 मार्च 2021 का अनुमानित शेष
			प्राप्तियाँ	भुगतान		प्राप्तियाँ	भुगतान	
1	2	4	5	6	7	8	9	10
1	केन्द्र सरकार से प्राप्त ब्लाक लोन	7858190	1800000	600000	9058190	1500000	600000	9958190
2	केन्द्र सरकार से प्राप्त आयोजनेत्तर कर्ज	35611	0	10000	25611	0	10000	15611
3	केन्द्र सरकार से प्राप्त योजनागत कर्ज	0			0			0
4	केन्द्र सरकार से प्रायोजित योजनागत कर्ज	0			0			0
5	1984-1985 के पूर्व के कर्ज	5280		1100	4180		1100	3080
6	नाबार्ड से प्राप्त ऋण	38993123	8000000	7000000	39993123	8000000	8000000	39993123
7	पावर बॉडस ऋण	0						0
8	एन०सी०डी०सी० से ऋण	1203876	100000	144500	1159376	1000000	204800	1954576
9	एन०एस०एस०एफ० ऋण	94270076		4000000	90270076		5210000	85060076
	<b>बटवारे में प्राप्त अन्य ऋण**</b>							
10	बटवारे में प्राप्त अन्य बॉड ऋण							
11	एल०आई०सी० के ऋण	14974			14974			14974
12	भारतीय स्टेट बैंक और अन्य बैंकों से ऋण	355138			355138			355138
13	राष्ट्रीय सहकारी विकास निगम से ऋण +	94228			94228			94228
14	नाबार्ड से बटवारे में प्राप्त ऋण !	0						0
15	सामान्य भारतीय बीमा निगम से कर्ज	53979			53979			53979
(अ)	राष्ट्रीय राजधानी रीजन बोर्ड से ऋण	9945			9945			9945
(ब)	ग्रामीण विद्युतीकरण निगम लि० से ऋण	2021			2021			2021

अन्य ऋण

(धनराशि हजार ' में)

क्र० सं०	शीर्षक	31 मार्च, 2019 का शेष	2019-2020 (पुनरीक्षित)		31 मार्च, 2020 का शेष (पुनरीक्षित)	2020-2021 (आय-व्ययक) का अनुमान		31 मार्च 2021 का अनुमानित शेष
			प्राप्तियाँ	भुगतान		प्राप्तियाँ	भुगतान	
1	2	4	5	6	7	8	9	10
(स)	खादी और ग्रामोद्योग से ऋण	338			338			338
16	बटवारे में प्राप्त राज्य सरकार के आंतरिक ऋण, क्षतिपूर्ति और अन्य बॉड							
(अ)	3.25% यू०पी० इनकम्बर्ड स्टेट एक्ट बॉडस	6			6			6
(ब)	2.5% यू०पी०जेड०ए०सी० बॉडस	7996			7996			7996
(स)	3.5% लैंड सीलिंग कम्पेंसेशन बॉडस	6			6			6
(द)	अरबन एरिया कम्पेंसेशन बॉडस	5			5			5
(य)	रिहैबिलिटेशन ग्रांट बॉडस	1			1			1
(र)	जी०पी० नोट्स	-281			-281			-281
	<b>योग</b>	<b>142810285</b>	<b>9900000</b>	<b>11755600</b>	<b>140954966</b>	<b>10500000</b>	<b>14025900</b>	<b>137428785</b>
	<b>उत्तराखण्ड के समस्त ऋणों का महायोग (बाजार एवं अन्य ऋण)</b>	<b>462326215</b>			<b>498470396</b>			<b>563028815</b>

\* वित्त मंत्रालय भारत सरकार के अनुसार

\*\* दोनों राज्यों के मध्य भारत सरकार द्वारा किये गये बटवारे में प्राप्त, ऋण वित्त मंत्रालय भारत सरकार के अनुसार।

+ क्रम संख्या 8 में सम्मिलित है।

! क्रम संख्या 6 में सम्मिलित है।

राज्य सरकार द्वारा दी

गई प्रत्याभूतियों का

विवरण

सरकार द्वारा दी गई प्रत्याभूतियों का ब्योरेवार विवरण वित्तीय वर्ष 2019-20

(रूपये करोड़ में)

श्रेणी (प्रतिभूतियों की संख्या कोष्ठक में )	अधिकतम प्रत्याभूतिशुदा राशि	वर्ष के प्रारम्भ में बकाया	वर्ष के दौरान परिवर्धन	वर्ष के दौरान विलोपन (प्रदत्त प्रतिभूतियों को छोड़कर)	वर्ष के दौरान प्रदत्त		वर्ष के अन्त में बकाया	प्रतिभूति कमीशन अथवा शुल्क		अन्य वस्तुपरक विवरण
					उन्मोचित	उन्मोचित न की गई		प्राप्य	प्राप्त	
सिडकुल		180.75		11.5			169.2			
उत्तराखण्ड बहुद्देशीय वित्त विकास निगम लिमिटेड		5.1	1.46	1.11			5.44			
सहकारिता गन्ना एवं चीनी		241.76	399.6	481.76			159.6			
यू0पी0सी0एल0		164.44	7.75	25.18			152.01			
यू0जे0वी0एन0एल0		293.16		65.15			228.01	2.93	2.93	
राष्ट्रीय अल्पसंख्यक कल्याण एवं वक्फ विकास निगम		2.42			0.32		2.1			
<b>योग</b>		<b>892.63</b>	<b>408.81</b>	<b>584.7</b>	<b>0.32</b>		<b>716.36</b>	<b>2.93</b>	<b>2.93</b>	

अनुलग्नक—1

उत्तराखण्ड राजकोषीय उत्तरदायित्व  
और बजट प्रबन्ध अधिनियम,2005 की  
धारा 6(2) के अधीन अपेक्षित विवरण



उत्तराखण्ड राजकोषीय उत्तरदायित्व और बजट प्रबन्धन अधिनियम, 2005 की धारा

6(2) के अधीन अपेक्षित विवरण।

अधिनियम की धारा 6(2) में निम्नवत् व्यवस्था है:-

“वित्त विभाग का प्रभारी मंत्री प्रत्येक अर्द्ध वर्ष पर बजट से सम्बंधित प्राप्तियों और व्यय के रूख, बजट लक्ष्यों को प्राप्त करने के लिए किये जाने वाले उपचारी उपायों का पुनर्विलोकन करेगा और ऐसे पुनर्विलोकनों के परिणाम को विधान सभा के समक्ष रखेगा।

पुनर्विलोकन रिपोर्ट में:-

(क) इस अधिनियम के अधीन राज्य सरकार पर डाली गयी बाध्यताओं की पूर्ति करने में किसी विचलन या सम्भावित विचलन को स्पष्ट किया जायेगा:-

(ख) स्पष्ट किया जायेगा कि क्या ऐसा विचलन पर्याप्त है और वास्तविक या संभावी बजट सम्बंधी परिणामों से सम्बंधित है, और कितना विचलन सामान्य आर्थिक पर्यावरण और राज्य सरकार द्वारा नीति परिवर्तनों के कारण है; और

(ग) उन उपचारी उपायों को स्पष्ट किया जायेगा जिन्हें राज्य सरकार करने के लिए प्रस्तावित करे।

वर्ष 2018-19 के महालेखाकार से प्राप्त आँकड़ों के आधार पर वर्ष 2018-19 की तथा वर्ष 2019-2020 के पुनरीक्षित अनुमानों के आधार पर वर्ष 2019-2020 की पुनर्विलोकन रिपोर्ट निम्नवत् प्रस्तुत की जा रही है।

(1) वर्ष 2018-19 के सम्बंध में पुनर्विलोकन रिपोर्ट:-

वर्ष 2018-19 के लिये महालेखाकार से प्राप्त वास्तविक आँकड़ों के अनुसार स्थिति निम्नवत् है:-

तालिका-1

मद	बजट अनुमान 2018-19	वास्तविक आँकड़े 2018-19	(धनराशि करोड़ रुपये में)
			बजट अनुमानों के सापेक्ष प्रतिशत के रूप में
1	2	3	4
<b>(अ) गैर उधार प्राप्तियाँ</b>			
1. राज्य का स्वयं का कर राजस्व	14963.62	12188.09	81.45
2. करेतर राजस्व	3470.52	3309.88	95.37
3. केन्द्रीय करों में राज्यांश	8291.23	8011.59	96.63
4. केन्द्र सरकार से अनुदान	8934.63	7706.87	86.26
5. कुल राजस्व प्राप्तियाँ	35660	31216.43	87.54
6. उधार एवं अग्रिम की वसूली	32.84	26.92	81.97
7. कुल गैर उधार प्राप्तियाँ	35692.84	31243.35	87.53
<b>(ब) व्यय</b>			
8. राजस्व व्यय	35627.31	32196.02	90.37
9. पूँजीगत परिव्यय	6583.79	6184.42	93.93
10. उधार एवं अग्रिम	191.98	183.48	95.57
11. कुल व्यय	42403.08	38563.92	90.95
<b>(स) राजस्व बचत (+)/घाटा (-)</b>	32.69	-979.59	-2996.60
<b>(द) राजकोषीय घाटा</b>	-6710.24	-7320.57	109.10

उपरोक्त तालिका-1 को देखने से यह स्पष्ट होता है कि वर्ष 2018-19 के वास्तविक आंकड़ों में राजस्व अधिशेष में बजट अनुमानों के सापेक्ष परिवर्तन हुआ है। आय-व्ययक अनुमानों में अनुमानित राजस्व अधिशेष रू0 32.69 करोड़ रुपये के सापेक्ष वास्तविक आँकड़ों में राजस्व घाटा रू0 979.59 करोड़ हुआ है। अर्थात् राजस्व अधिशेष में गिरावट आई तथा राज्य सरकार वर्ष के अन्त में राजस्व घाटे में रही है। राजस्व घाटे का मुख्य कारण स्वयं के करेत्तर राजस्व में रू0 3470.52 करोड़ के सापेक्ष रू0 3309.88 करोड़ की प्राप्ति जो कि कुल आय-व्ययक अनुमान से रू0 160.64 करोड़ कम है, केन्द्र सरकार से सहायता अनुदान की मद में रू0 1227.76 करोड़ की कम प्राप्ति हुई है तथा राज्य का स्वयं का कर राजस्व की मद में रू0 2775.53 करोड़ की कम प्राप्ति हुई है। जिसका मुख्य कारण राज्य द्वारा वस्तु एवं सेवा कर (जी0एस0टी) लागू करने के पश्चात इस मद में बजट अनुमानों के सापेक्ष कम प्राप्ति हुई है। पूंजीगत परिव्यय में बजट अनुमान रू0 6583.79 करोड़ के सापेक्ष रू0 6184.42 करोड़ का व्यय हुआ था जो कि कुल आय-व्ययक अनुमान से रू0 399.37 करोड़ कम (बजट अनुमान का 93.93 प्रतिशत) है। राजकोषीय घाटा रू0 7320.57 करोड़ है जो कि एफ0आर0बी0एम0 एक्ट की निर्धारित सीमा सकल राज्य घरेलू उत्पाद के 3.00 प्रतिशत के सापेक्ष 2.98 प्रतिशत है।

(2) वर्ष 2019-20 के सम्बंध में पुनर्विलोकन रिपोर्ट:-

वर्ष 2019-20 के पुनरीक्षित अनुमानों के अनुसार सरकार की राजकोषीय स्थिति निम्नवत् है:-

### तालिका-2

(धनराशि करोड़ रुपये में)

मद	बजट अनुमान 2019-20	पुनरीक्षित अनुमान 2019-20	बजट अनुमानों के सापेक्ष प्रतिशत के रूप में
1	2	3	4
<b>(अ) गैर उधार प्राप्तियाँ</b>			
1. राज्य का स्वयं का कर राजस्व	14736.85	12448.89	84.47
2. करेत्तर राजस्व	4254.81	4942.44	116.16
3. केन्द्रीय करों में राज्यांश	8885.26	7520.71	84.64
4. केन्द्र सरकार से अनुदान	11078.57	10590.57	95.60
5. कुल राजस्व प्राप्तियाँ	38955.49	35502.61	91.14
6. उधार एवं अग्रिम की वूसली	33.94	29.44	86.74
7. कुल गैर उधार प्राप्तियाँ	38989.43	35532.05	91.13
<b>(ब) व्यय</b>			
8. राजस्व व्यय	38932.70	35481.71	91.14
9. पूंजीगत परिव्यय	6572.08	6493.94	98.81
10. उधार एवं अग्रिम	282.81	229.54	81.16
11. कुल व्यय	45787.59	42205.19	92.18
<b>(स) राजस्व बचत</b>	22.79	20.90	91.71
<b>(द) राजकोषीय घाटा</b>	-6798.16	-6673.14	98.16

तालिका-2 को देखने से यह स्पष्ट होता है कि वर्ष 2019-20 के पुनरीक्षित अनुमानों में सरकार की कुल राजस्व प्राप्तियाँ बजट अनुमानों के सापेक्ष 91.14 प्रतिशत अनुमानित है। गैर उधार प्राप्तियाँ बजट अनुमान में ली गयी कुल गैर उधार प्राप्तियों से लगभग 91.13 प्रतिशत होने का अनुमान है।

पुनरीक्षित अनुमानों में कुल व्यय बजट अनुमान का 92.18 प्रतिशत रहने का अनुमान है जिसमें बजट अनुमान के सापेक्ष राजस्व व्यय 91.14 प्रतिशत, पूंजीगत परिव्यय 98.81 प्रतिशत तथा उधार एवं अग्रिम व्यय 81.16 प्रतिशत रहने का अनुमान है।

वर्ष 2019-20 के बजट अनुमानों में रू0 22.79 करोड़ का राजस्व अधिशेष अनुमानित था, जिसके सापेक्ष पुनरीक्षित अनुमानों के अनुसार राजस्व अधिशेष रू0 20.90 करोड़ रहने का अनुमान है। बजट अनुमानों में राजकोषीय घाटा रू0 6798.16 करोड़ के सापेक्ष रू0 6673.14 करोड़ रहने का पुनरीक्षित अनुमान है। यह एफ.आर.बी.एम. एक्ट द्वारा निर्धारित सीमा (सकल राज्य घरेलू उत्पाद के 3.00 प्रतिशत) के अन्तर्गत है। इस प्रकार बजट अनुमानों के सापेक्ष राजस्व अधिशेष में कमी होने का अनुमान है तथा राजकोषीय घाटे का एफ.आर.बी.एम.एक्ट की निर्धारित सीमा में होने का अनुमान है।



उत्तराखण्ड सरकार

# उत्तराखण्ड मध्यकालिक राजकोषीय नीति, 2020

वित्त विभाग  
उत्तराखण्ड शासन  
देहरादून।

## मध्यकालिक पुनः संरचना नीति निरूपणों में निहित पूर्व अनुमान

सकल राज्य घरेलू उत्पाद (स0रा0घ0उ0):- वर्ष 2011-12 को आधार मानते हुए स0रा0घ0उ0 की श्रंखला को लेकर वर्ष 2018-19 के अनन्तिम अनुमान लिये गये हैं तथा इसी अनुमान पर वर्ष 2019-20 के लिए 9 प्रतिशत तथा आगामी वर्षों के लिए 9.5 प्रतिशत वार्षिक की वृद्धि दर ली गयी है।

वित्तीय वर्ष 2020-21 के आय-व्यय को आधार वर्ष मानते हुए प्राप्ति एवं व्यय की विभिन्न मदों के पूर्वानुमान लिये गये हैं।

1. **राज्य का स्वयं का कर राजस्व:-** मध्यकालिक अवधि में राज्य के स्वयं के कर राजस्व में वृद्धि दर 9.5 प्रतिशत अनुमानित की गयी है।
2. **राज्य के करेत्तर राजस्व:-** करेत्तर राजस्व के अन्तर्गत उत्तर प्रदेश से पेंशन की प्राप्ति को छोड़ते हुए शेष धनराशि पर 5 प्रतिशत की वार्षिक वृद्धि दर ली गयी है।
3. **केन्द्रीय करों में राज्य का अंश:-** वर्ष 2020-21 के बजट अनुमान पर 10 प्रतिशत की वृद्धि दर लेते हुए 2021-22 से 2023-24 तक के पूर्वानुमान निर्धारित किये गये हैं।
4. **केन्द्र सरकार से सहायता अनुदान:-** केन्द्र सरकार से प्राप्त होने वाली सहायता अनुदान में आयोजनागत अनुदान की मद में 10 प्रतिशत की वृद्धि दर ली गई है तथा वित्तीय वर्ष 2022-23 में राज्य को जी0एस0टी0 की प्रतिपूर्ति न मिलने के कारण कुल प्राप्तियों में से जी0एस0टी0 की प्रतिपूर्ति लगभग रू0 3000.00 करोड़ को घटाया गया है तथा यह परिकल्पना की गयी है कि 15वें वित्त आयोग द्वारा वित्तीय वर्ष 2019-20 में राजस्व घाटा अनुदान दिया गया है वह आगामी वर्षों में भी प्राप्त होता रहेगा। वर्ष 2021-22 के लिए रू0 4100 करोड़, 2022-23 के लिए रू0 7600 करोड़ तथा वित्तीय वर्ष 2023-24 के लिए रू0 8100 करोड़ की प्राप्ति इस मद में अनुमानित की गयी है।
5. **राजस्व व्यय:-** राजस्व व्यय की मद में वर्ष 2020-21 के बजट अनुमानों को आधार मानते हुए आगामी वर्षों के लिए 9 प्रतिशत की वृद्धि दर ली गयी है।

6. **वेतन:**— राज्य कर्मचारियों तथा राज्य सरकार द्वारा अनुदानित संस्थाओं के कर्मचारियों के लिए वेतन में होने वाले व्यय में आगामी वर्षों के लिए 8 प्रतिशत वार्षिक की दर से वृद्धि अनुमानित की गयी है।
7. **पेंशन:**— पेंशन में आगे के वर्षों के लिए 11 प्रतिशत की वृद्धि दर ली गयी है।
8. **ब्याज:**— ब्याज पर होने वाले व्यय की गणना राज्य के ऋणकोष पर औसत ब्याज दर लगभग 8 प्रतिशत मानते हुए की गयी है।
9. **पूंजीगत परिव्यय:**— पूंजीगत परिव्यय सरकार का निवेश व्यय तथा भौतिक आस्तियों के निर्माण एवं उनके मूल्य संवर्द्धन पर होने वाला व्यय है। पूंजीगत परिव्यय में आगामी वर्षों में प्रतिवर्ष क्रमशः 15 प्रतिशत की वृद्धि दर ली गयी है।
10. **ऋण एवं अग्रिम:**— राज्य सरकार द्वारा स्वीकृत किये जाने वाले ऋण एवं अग्रिम में आवश्यकता एवं उपलब्धता के आधार पर व्यय के अनुमान लिये गये हैं।

प्रचलित भावों पर सकल राज्य घरेलू उत्पाद तथा प्रतिशत वृद्धि

परिशिष्ट-1

क्र०सं०	मद	बुनियादी मूल्यों पर सकल मूल्य वर्धन (लाख ₹० में)							गत वर्ष के सापेक्ष प्रतिशत वृद्धि							
		2011-12	2012-13	2013-14	2014-15	2015-16	2016-17 <sup>PE</sup>	2017-18 <sup>PE</sup>	2018-19 <sup>AE</sup>	2012-13	2013-14	2014-15	2015-16	2016-17 <sup>PE</sup>	2017-18 <sup>PE</sup>	2018-19 <sup>AE</sup>
1	कृषि, वानिकी, एवं मत्स्य	1330208	1536643	1579094	1611418	1628380	1694579	1838789	1932304	15.52	2.76	2.05	1.05	4.07	8.51	5.09
1.1	फसलें	764026	901730	850163	862131	834909	858452	923230	967562	18.02	-5.72	1.41	-3.16	2.82	7.55	4.80
1.2	पशुधन	287787	313744	351373	400879	450418	490497	542016	581560	9.02	11.99	14.09	12.36	8.90	10.50	7.30
1.3	वानिकी एवं लट्ठा बनाना	274833	317353	373062	343611	337931	340193	367497	376572	15.47	17.55	-7.89	-1.65	0.67	8.03	2.47
1.4	मत्स्य	3562	3815	4497	4796	5123	5437	6045	6610	7.11	17.86	6.67	6.80	6.13	11.19	9.34
2.	खनन एवं उत्खनन	186083	205726	354844	236698	202791	253822	330159	378140	10.56	72.48	-33.30	-14.33	25.16	30.07	14.53
(क)	उप योग प्राथमिक क्षेत्र	1516291	1742369	1933938	1848116	1831171	1948401	2168948	2310444	14.91	10.99	-4.44	-0.92	6.40	11.32	6.52
3.	विनिर्माण	4365135	5082899	5440406	5874343	6369703	7031813	7731011	8203859	16.44	7.03	7.98	8.43	10.39	9.94	6.12
4.	विद्युत, गैस, जलापूर्ति एवं अन्य उपयोगी सेवाएं	398079	416111	375058	431295	556863	579225	667089	756479	4.53	-9.87	14.99	29.11	4.02	15.17	13.40
5.	निर्माण	883766	936950	1242406	1297607	1313471	1416292	1605238	1737716	6.02	32.60	4.44	1.22	7.83	13.34	8.25
(ख)	उप योग द्वितीयक क्षेत्र	5646981	6435960	7057870	7603244	8240036	9027329	10003338	10698054	13.97	9.66	7.73	8.38	9.55	10.81	6.94
(ग)	औद्योगिक क्षेत्र	5833063	6641686	7412714	7839942	8442827	9281151	10333497	11076194	13.86	11.61	5.76	7.69	9.93	11.34	7.19
6	परिवहन, भंडारण, संचार एवं प्रसारण से संबंधित सेवायें	691813	811659	934918	1066333	1279864	1300141	1244133	1315901	17.32	15.19	14.06	20.02	1.58	-4.31	5.77
6.1	रेलवे	14143	16517	17200	21899	26150	28697	31621	36098	16.79	4.13	27.32	19.41	9.74	10.19	14.16
6.2	सड़क परिवहन	219140	261069	289314	309208	337008	382272	414322	451032	19.13	10.82	6.88	8.99	13.43	8.38	8.86
6.3	भंडारण	579	678	735	646	712	1437	206	225	17.10	8.46	-12.11	10.19	101.77	-85.64	8.84
6.4	संचार एवं प्रसारण से संबंधित सेवायें	457950	533395	627669	734580	915994	887736	797984	828547	16.47	17.67	17.03	24.70	-3.09	-10.11	3.83
7	व्यापार, होटल एवं जलपान गृह	1192897	1408869	1613980	1788267	2038605	2427074	2841943	3271032	18.10	14.56	10.80	14.00	19.06	17.09	15.10
8	वित्तीय सेवायें	293318	320421	359123	402327	447958	453355	515923	567986	9.24	12.08	12.03	11.34	1.20	13.80	10.09
9	स्थावर सम्पदा, अवास का स्वामित्व एवं व्यावसायिक सेवायें	588825	671182	739177	814718	843880	911476	1014249	1109724	13.99	10.13	10.22	3.58	8.01	11.28	9.41
10	लोक प्रशासन	404304	315475	483906	609170	666095	758235	861397	970161	-21.97	53.39	25.89	9.34	13.83	13.61	12.63
11	अन्य सेवायें	498856	668947	827478	916515	1011892	1157852	1395355	1621057	34.10	23.70	10.76	10.41	14.42	20.51	16.18
(ग)	उप योग तृतीयक क्षेत्र	3670012	4196554	4958582	5597330	6288294	7008134	7872999	8855861	14.35	18.16	12.88	12.34	11.45	12.34	12.48
12	बुनियादी मूल्यों पर सकल मूल्य वर्धन	10833284	12374882	13950390	15048689	16359502	17983864	20045285	21864359	14.23	12.73	7.87	8.71	9.93	11.46	9.07
13	उत्पाद कर	919682	1067367	1217857	1392111	1633720	1757054	2531598	3024723	16.06	14.10	14.31	17.36	7.55	44.08	19.48
14	उत्पाद पर सब्सिडी	220207	280963	260811	296913	276921	228434	293279	299622	27.59	-7.17	13.84	-6.73	-17.51	28.39	2.16
15	सकल राज्य घरेलू उत्पाद (12+13-14)	11532759	13161287	14907436	16143887	17716301	19512484	22283604	24589460	14.12	13.27	8.29	9.74	10.14	14.20	10.35
16	जनसंख्या ('00)	101650	103020	104410	105820	107240	108690	110160	111640	1.35	1.35	1.35	1.34	1.35	1.35	1.34
17	प्रति व्यक्ति आय (₹०)	113456	127755	142778	152560	165202	179524	202284	220257	12.60	11.76	6.85	8.29	8.67	12.68	8.88

PE - Provisional Estimates, AE - Advance Estimates

नवीन ऋंखला आधार वर्ष 2011-12

स्थायी (2011-12) भावों पर सकल राज्य घरेलू उत्पाद तथा प्रतिशत वृद्धि

परिशिष्ट-2

क्र०सं०	मद	बुनियादी मूल्यों पर सकल मूल्य वर्धन								गत वर्ष के सापेक्ष प्रतिशत वृद्धि						
		2011-12	2012-13	2013-14	2014-15	2015-16	2016-17 <sup>PE</sup>	2017-18 <sup>PE</sup>	2018-19 <sup>AE</sup>	2011-12	2013-14	2014-15	2015-16	2016-17 <sup>PE</sup>	2017-18 <sup>PE</sup>	2018-19 <sup>AE</sup>
<b>1</b>	<b>कृषि, वानिकी, एवं मत्स्य</b>	<b>1330208</b>	<b>1355632</b>	<b>1339653</b>	<b>1335728</b>	<b>1312630</b>	<b>1366211</b>	<b>1386225</b>	<b>1412667</b>	<b>1.91</b>	<b>-1.18</b>	<b>-0.29</b>	<b>-1.73</b>	<b>4.08</b>	<b>1.46</b>	<b>1.91</b>
1.1	फसलें	764026	772456	725587	715034	652183	692683	700618	706283	1.10	-6.07	-1.45	-8.79	6.21	1.15	0.81
1.2	पशुधन	287787	308813	328325	333705	356441	366563	379590	393367	7.31	6.32	1.64	6.81	2.84	3.55	3.63
1.3	वानिकी एवं लट्टा बनाना	274833	270748	282084	283252	300161	302971	301762	308634	-1.49	4.19	0.41	5.97	0.94	-0.40	2.28
1.4	मत्स्य पालन एवं जलीय कृषि	3562	3614	3658	3737	3846	3993	4255	4383	1.46	1.21	2.16	2.91	3.84	6.55	3.02
2.	खनन एवं उत्खनन	186083	181554	296811	218174	191874	255701	329383	332090	-2.43	63.48	-26.49	-12.05	33.26	28.82	0.82
(क)	<b>उप योग प्राथमिक क्षेत्र</b>	<b>1516291</b>	<b>1537186</b>	<b>1636465</b>	<b>1553903</b>	<b>1504505</b>	<b>1621912</b>	<b>1715609</b>	<b>1744757</b>	<b>1.38</b>	<b>6.46</b>	<b>-5.05</b>	<b>-3.18</b>	<b>7.80</b>	<b>5.78</b>	<b>1.70</b>
3.	विनिर्माण	4365135	4869751	5050710	5288415	5796017	6345624	6860221	7193258	11.56	3.72	4.71	9.60	9.48	8.11	4.85
4.	विद्युत, गैस, जलापूर्ति एवं अन्य उपयोगी सेवाएं	398079	427949	431792	466887	505301	540975	597812	659233	7.50	0.90	8.13	8.23	7.06	10.51	10.27
5.	निर्माण	883766	852422	1080655	1094865	1092495	1213594	1294618	1407250	-3.55	26.77	1.31	-0.22	11.08	6.68	8.70
(ख)	<b>उप योग द्वितीयक क्षेत्र</b>	<b>5646981</b>	<b>6150121</b>	<b>6563157</b>	<b>6850168</b>	<b>7393814</b>	<b>8100193</b>	<b>8752651</b>	<b>9259741</b>	<b>8.91</b>	<b>6.72</b>	<b>4.37</b>	<b>7.94</b>	<b>9.55</b>	<b>8.05</b>	<b>5.79</b>
(ग)	<b>औद्योगिक क्षेत्र</b>	<b>5833063</b>	<b>6331676</b>	<b>6859969</b>	<b>7068342</b>	<b>7585688</b>	<b>8355894</b>	<b>9082035</b>	<b>9591832</b>	<b>8.55</b>	<b>8.34</b>	<b>3.04</b>	<b>7.32</b>	<b>10.15</b>	<b>8.69</b>	<b>5.61</b>
6	परिवहन, भंडारण, संचार एवं प्रसारण से संबंधित सेवायें	691813	754203	823749	928596	1110298	1106665	1047242	1129663	9.02	9.22	12.73	19.57	-0.33	-5.37	7.87
6.1	रेलवे	14143	15801	16099	19208	22249	22892	25256	27794	11.72	1.88	19.31	15.83	2.89	10.33	10.05
6.2	सड़क परिवहन	219140	242449	254611	269368	292618	326170	350437	377181	10.64	5.02	5.80	8.63	11.47	7.44	7.63
6.3	भंडारण	579	629	647	563	618	1226	175	186	8.60	2.92	-13.00	9.83	98.28	-85.76	6.84
6.4	संचार एवं प्रसारण से संबंधित सेवायें	457950	495323	552393	639456	794813	756376	671374	724501	8.16	11.52	15.76	24.30	-4.84	-11.24	7.91
7	व्यापार, होटल एवं जलपान गृह	1192897	1306187	1418883	1518569	1691788	1955353	2193335	2441263	9.50	8.63	7.03	11.41	15.58	12.17	11.30
8	वित्तीय सेवायें	293318	316227	346284	384652	415169	421254	445292	446472	7.81	9.50	11.08	7.93	1.47	5.71	0.26
9	स्थावर सम्पदा, अवास का स्वामित्व एवं व्यावसायिक सेवायें	588825	639825	625463	717356	734252	790987	854696	911788	8.66	-2.24	14.69	2.36	7.73	8.05	6.68
10	लोक प्रशासन	404304	287555	413007	492780	541212	594707	644642	696463	-28.88	43.63	19.32	9.83	9.88	8.40	8.04
11	अन्य सेवायें	498856	619019	727454	778843	839745	935185	1087233	1220190	24.09	17.52	7.06	7.82	11.37	16.26	12.23
(ग)	<b>उप योग तृतीयक क्षेत्र</b>	<b>3670012</b>	<b>3923017</b>	<b>4354840</b>	<b>4820795</b>	<b>5332464</b>	<b>5804150</b>	<b>6272439</b>	<b>6845839</b>	<b>6.89</b>	<b>11.01</b>	<b>10.70</b>	<b>10.61</b>	<b>8.85</b>	<b>8.07</b>	<b>9.14</b>
12	बुनियादी मूल्यों पर सकल मूल्य वर्धन	<b>10833284</b>	<b>11610324</b>	<b>12554462</b>	<b>13224866</b>	<b>14230782</b>	<b>15526255</b>	<b>16740699</b>	<b>17850337</b>	<b>7.17</b>	<b>8.13</b>	<b>5.34</b>	<b>7.61</b>	<b>9.10</b>	<b>7.82</b>	<b>6.63</b>
13	उत्पाद कर	919682	1024286	1098487	1163827	1279978	1441288	1588597	1721556	11.37	7.24	5.95	9.98	12.60	10.22	8.37
14	उत्पाद पर सब्सिडी	220207	263604	234713	260929	240888	197217	244930	244615	19.71	-10.96	11.17	-7.68	-18.13	24.19	-0.13
<b>15</b>	<b>सकल राज्य घरेलू उत्पाद (12+13-14)</b>	<b>11532759</b>	<b>12371006</b>	<b>13418235</b>	<b>14127764</b>	<b>15269873</b>	<b>16770325</b>	<b>18084366</b>	<b>19327278</b>	<b>7.27</b>	<b>8.47</b>	<b>5.29</b>	<b>8.08</b>	<b>9.83</b>	<b>7.84</b>	<b>6.87</b>
16	जनसंख्या ('00)	101650	103020	104410	105820	107240	108690	110160	111640	1.35	1.35	1.35	1.34	1.35	1.35	1.34
<b>17</b>	<b>प्रति व्यक्ति आय (₹0)</b>	<b>113456</b>	<b>120084</b>	<b>128515</b>	<b>133508</b>	<b>142390</b>	<b>154295</b>	<b>164165</b>	<b>173121</b>	<b>5.84</b>	<b>7.02</b>	<b>3.88</b>	<b>6.65</b>	<b>8.36</b>	<b>6.40</b>	<b>5.46</b>

PE - Provisional Estimates, AE - Advance Estimates

नवीन ऋखला आधार वर्ष 2011-12



प्रचलित भावों पर निवल राज्य घरेलू उत्पाद तथा प्रतिशत वृद्धि

परिशिष्ट-3

क्र०सं०	मद	बुनियादी मूल्यों पर निवल मूल्य वर्धन								गत वर्ष के सापेक्ष प्रतिशत वृद्धि						
		2011-12	2012-13	2013-14	2014-15	2015-16	2016-17 <sup>PE</sup>	2017-18 <sup>PE</sup>	2018-19 <sup>AE</sup>	2012-13	2013-14	2014-15	2015-16	2016-17 <sup>PE</sup>	2017-18 <sup>PE</sup>	2018-19 <sup>AE</sup>
1	कृषि, वानिकी, एवं मत्स्य	1213169	1401550	1419463	1432573	1436511	1487935	1619192	1699118	15.53	1.28	0.92	0.27	3.58	8.82	4.94
1.1	फसलें	654767	775511	700763	692967	652381	660791	713463	744778	18.44	-9.64	-1.11	-5.86	1.29	7.97	4.39
1.2	पशुधन	283436	308835	345879	395012	444688	484616	535813	574904	8.96	11.99	14.21	12.58	8.98	10.56	7.30
1.3	वानिकी एवं लट्ठा बनाना	271823	313816	368800	340249	334778	337534	364310	373306	15.45	17.52	-7.74	-1.61	0.82	7.93	2.47
1.4	मत्स्य पालन एवं जलीय कृषि	3143	3387	4022	4344	4665	4994	5605	6129	7.77	18.73	8.03	7.37	7.05	12.25	9.34
2.	खनन एवं उत्खनन	154792	161096	256450	200941	169672	213134	279131	319696	4.07	59.19	-21.65	-15.56	25.62	30.96	14.53
(क)	उप योग प्राथमिक क्षेत्र	1367961	1562646	1675913	1633514	1606183	1701069	1898323	2018814	14.23	7.25	-2.53	-1.67	5.91	11.60	6.35
3.	विनिर्माण	3741191	4442738	4790836	5242331	5740501	6419260	7061770	7493686	18.75	7.84	9.42	9.50	11.82	10.01	6.12
4.	विद्युत, गैस, जलापूर्ति एवं अन्य उपयोगी सेवाएं	275878	281177	247257	280188	374982	385802	459637	521228	1.92	-12.06	13.32	33.83	2.89	19.14	13.40
5.	निर्माण	841393	887346	1166721	1221319	1235382	1329432	1503154	1627485	5.46	31.48	4.68	1.15	7.61	13.07	8.27
(ख)	उप योग द्वितीयक क्षेत्र	4858463	5611261	6204814	6743838	7350865	8134494	9024560	9642399	15.49	10.58	8.69	9.00	10.66	10.94	6.85
(ग)	औद्योगिक क्षेत्र	5013254	5772357	6461264	6944779	7520536	8347628	9303691	9962095	15.14	11.93	7.48	8.29	11.00	11.45	7.08
6	परिवहन, भंडारण, संचार एवं प्रसारण से संबंधित सेवायें	527893	636478	734391	844065	1018350	1012300	934929	983230	20.57	15.38	14.93	20.65	-0.59	-7.64	5.17
6.1	रेलवे	9539	11306	10973	13349	16823	16357	16413	17197	18.53	-2.95	21.66	26.02	-2.77	0.34	4.77
6.2	सड़क परिवहन	191141	229151	249720	268785	293319	328239	349683	375405	19.89	8.98	7.63	9.13	11.91	6.53	7.36
6.3	भंडारण	496	587	622	544	598	1207	175	191	18.35	6.03	-12.54	9.90	101.78	-85.47	8.94
6.4	संचार एवं प्रसारण से संबंधित सेवायें	326716	395434	473076	561387	707610	666498	568658	590438	21.03	19.63	18.67	26.05	-5.81	-14.68	3.83
7	व्यापार, होटल एवं जलपान गृह	1136811	1344055	1542920	1708605	1933089	2305561	2698486	3096264	18.23	14.80	10.74	13.14	19.27	17.04	14.74
8	वित्तीय सेवायें	288686	314745	353151	394905	438799	443352	504557	554899	9.03	12.20	11.82	11.11	1.04	13.81	9.98
9	स्थावर सम्पदा, आवास का स्वामित्व एवं व्यावसायिक सेवायें	458980	519027	563330	619845	643928	697363	777946	851472	13.08	8.54	10.03	3.89	8.30	11.56	9.45
10	लोक प्रशासन	396607	307267	378633	486807	540161	620647	715088	814825	-22.53	23.23	28.57	10.96	14.90	15.22	13.95
11	अन्य सेवायें	461087	622245	771210	852107	939549	1074345	1292215	1500133	34.95	23.94	10.49	10.26	14.35	20.28	16.09
(ग)	उप योग तृतीयक क्षेत्र	3270063	3743818	4343635	4906335	5513876	6153569	6923220	7800822	14.49	16.02	12.95	12.38	11.60	12.51	12.68
12	बुनियादी मूल्यों पर निवल मूल्य वर्धन	9496487	10917724	12224362	13283687	14470924	15989132	17846103	19462035	14.97	11.97	8.67	8.94	10.49	11.61	9.05
13	उत्पाद कर	919682	1067367	1217857	1392111	1633720	1757054	2531598	3024723	16.06	14.10	14.31	17.36	7.55	44.08	19.48
14	उत्पाद पर सब्सिडी	220207	280963	260811	296913	276921	228434	293279	299622	27.59	-7.17	13.84	-6.73	-17.51	28.39	2.16
15	निवल राज्य घरेलू उत्पाद (12+13-14)	10195962	11704129	13181408	14378885	15827723	17517752	20084422	22187136	14.79	12.62	9.08	10.08	10.68	14.65	10.47
16	जनसंख्या ('00)	101650	103020	104410	105820	107240	108690	110160	111640	1.35	1.35	1.35	1.34	1.35	1.35	1.34
17	प्रति व्यक्ति आय (₹0)	100305	113610	126247	135881	147592	161172	182320	198738	13.27	11.12	7.63	8.62	9.20	13.12	9.00

PE - Provisional Estimates, AE - Advance Estimates

नवीन ऋद्धल आधार वर्ष 2011-12

स्थायी (2011-12) भावों पर निवल राज्य घरेलू उत्पाद तथा प्रतिशत वृद्धि

परिशिष्ट-4

क्र०सं०	मद	बुनियादी मूल्यों पर निवल मूल्य वर्धन							गत वर्ष के सापेक्ष प्रतिशत वृद्धि							
		2011-12	2012-13	2013-14	2014-15	2015-16	2016-17 <sup>PE</sup>	2017-18 <sup>PE</sup>	2018-19 <sup>AE</sup>	2011-12	2013-14	2014-15	2015-16	2016-17 <sup>PE</sup>	2017-18 <sup>PE</sup>	2018-19 <sup>AE</sup>
1	कृषि, वानिकी, एवं मत्स्य	1213169	1230430	1202746	1189554	1161852	1209501	1223718	1252516	1.42	-2.25	-1.10	-2.33	4.10	1.18	2.35
1.1	फसलें	654767	655489	597741	577198	509726	543819	546219	554496	0.11	-8.81	-3.44	-11.69	6.69	0.44	1.52
1.2	पशुधन	283436	304266	323455	328654	351307	361407	374476	388067	7.35	6.31	1.61	6.89	2.88	3.62	3.63
1.3	वानिकी एवं लट्ठा बनाना	271823	267464	278310	280364	297375	300676	299161	305973	-1.60	4.05	0.74	6.07	1.11	-0.50	2.28
1.4	मत्स्य पालन एवं जलीय कृषि	3143	3210	3241	3338	3445	3598	3862	3979	2.13	0.96	2.99	3.20	4.46	7.32	3.02
2.	खनन एवं उत्खनन	154792	139063	206699	187381	164157	222202	288488	290859	-10.16	48.64	-9.35	-12.39	35.36	29.83	0.82
(क)	उप योग प्राथमिक क्षेत्र	1367961	1369493	1409446	1376936	1326010	1431703	1512207	1543375	0.11	2.92	-2.31	-3.70	7.97	5.62	2.06
3.	विनिर्माण	3741191	4229590	4401140	4719555	5233268	5796529	6273077	6577611	13.05	4.06	7.23	10.88	10.76	8.22	4.85
4.	विद्युत, गैस, जलापूर्ति एवं अन्य उपयोगी सेवाएं	275878	297896	311918	331812	342376	367668	416247	457498	7.98	4.71	6.38	3.18	7.39	13.21	9.91
5.	निर्माण	841393	802818	1004970	1024113	1019679	1130722	1198307	1302560	-4.58	25.18	1.90	-0.43	10.89	5.98	8.70
(ख)	उप योग द्वितीयक क्षेत्र	4858463	5330303	5718028	6075480	6595323	7294919	7887632	8337669	9.71	7.27	6.25	8.56	10.61	8.13	5.71
(ग)	औद्योगिक क्षेत्र	5013254	5469367	5924728	6262861	6759481	7517121	8176120	8628528	9.10	8.33	5.71	7.93	11.21	8.77	5.53
6	परिवहन, भंडारण, संचार एवं प्रसारण से संबंधित सेवायें	527893	583940	632373	732710	884775	857488	783855	839143	10.62	8.29	15.87	20.75	-3.08	-8.59	7.05
6.1	रेलवे	9539	10914	12480	11772	14133	12302	12627	11669	14.42	14.34	-5.68	20.06	-12.96	2.64	-7.59
6.2	सड़क परिवहन	191141	211896	217966	231720	251869	276678	292318	310060	10.86	2.86	6.31	8.70	9.85	5.65	6.07
6.3	भंडारण	496	543	547	474	517	1023	149	159	9.44	0.81	-13.37	9.15	97.75	-85.48	6.90
6.4	संचार एवं प्रसारण से संबंधित सेवायें	326716	360586	401381	488744	618256	567484	478761	517255	10.37	11.31	21.77	26.50	-8.21	-15.63	8.04
7	व्यापार, होटल एवं जलपान गृह	1136811	1245014	1354072	1448615	1597423	1847746	2071766	2296094	9.52	8.76	6.98	10.27	15.67	12.12	10.83
8	वित्तीय सेवायें	288686	310724	340602	378074	407217	412502	435599	435602	7.63	9.62	11.00	7.71	1.30	5.60	0.00
9	स्थावर सम्पदा, अवास का स्वामित्व एवं व्यावसायिक सेवायें	458980	498602	469308	551176	562276	610698	665976	711748	8.63	-5.88	17.44	2.01	8.61	9.05	6.87
10	लोक प्रशासन	396607	279587	314819	382109	426542	469717	515602	560604	-29.51	12.60	21.37	11.63	10.12	9.77	8.73
11	अन्य सेवायें	461087	574504	675328	722168	775695	861452	999659	1119878	24.60	17.55	6.94	7.41	11.06	16.04	12.03
(ग)	उप योग तृतीयक क्षेत्र	3270063	3492372	3786502	4214852	4653928	5059602	5472456	5963068	6.80	8.42	11.31	10.42	8.72	8.16	8.97
12	बुनियादी मूल्यों पर निवल मूल्य वर्धन	9496487	10192168	10913976	11667267	12575260	13786224	14872295	15844112	7.33	7.08	6.90	7.78	9.63	7.88	6.53
13	उत्पाद कर	919682	1024286	1098487	1163827	1279978	1441288	1588597	1721556	11.37	7.24	5.95	9.98	12.60	10.22	8.37
14	उत्पाद पर सब्सिडी	220207	263604	234713	260929	240888	197217	244930	244615	19.71	-10.96	11.17	-7.68	-18.13	24.19	-0.13
15	निवल राज्य घरेलू उत्पाद (12+13-14)	10195962	10952850	11777749	12570166	13614351	15030295	16215961	17321053	7.42	7.53	6.73	8.31	10.40	7.89	6.81
16	जनसंख्या ('00)	101650	103020	104410	105820	107240	108690	110160	111640	1.35	1.35	1.35	1.34	1.35	1.35	1.34
17	प्रति व्यक्ति आय (₹00)	100305	106318	112803	118788	126952	138286	147204	155151	5.99	6.10	5.31	6.87	8.93	6.45	5.40

PE - Provisional Estimates, AE - Advance Estimates

नवीन ऋंखला आधार वर्ष 2011-12

राज्य के स्वयं के राजकोषीय सुधार पथ के संकेतक

परिशिष्ट- 05

(करोड़ रुपये में)

	2018-19	2019-20	2019-20	2020-21	2021-22	2022-23	2023-24
	वास्तविक	आय-व्ययक	पुनरीक्षित	आय-व्ययक	प्रक्षेपित	प्रक्षेपित	प्रक्षेपित
<b>(क) राज्य का राजस्व लेखा</b>							
1-स्वयं का कर राजस्व	12188.09	14736.85	12448.89	13760.75	15068.02	16499.48	18066.93
2- करेत्तर राजस्व	3309.88	4254.81	4942.44	3539.42	3676.39	3820.21	3971.22
3-स्वयं का राजस्व	15497.97	18991.66	17391.33	17300.17	18744.41	20319.69	22961.25
4- केन्द्रीय करों से राज्यांश	8011.59	8885.26	7520.71	8657.35	9523.09	10475.39	11522.93
5- केन्द्रीय सरकार से सहायता अनुदान	7706.87	11078.57	10590.57	16481.81	17939.99	19578.99	21430.89
6- कुल केन्द्रीय अन्तरण	15718.46	19963.83	18111.28	25139.16	27463.08	30054.38	32953.82
7- कुल राजस्व प्राप्ति (3+6)	31216.43	38955.49	35502.61	42439.33	46207.49	50374.08	55915.08
8- राजस्व व्यय	32196.02	38932.70	35481.71	42389.67	46204.74	50363.17	54895.85
9- वेतन भुगतान	12900.25	14513.79	12936.57	15906.59	17179.12	18553.44	20037.72
10- पेंशन भुगतान	5396.21	5942.69	5742.69	6304.87	6998.41	7768.23	8622.74
11-ब्याज भुगतान	4474.82	5332.19	5137.19	5892.24	6496.94	7190.22	7985.94
12- ब्याज भुगतान/राजस्व प्राप्ति	14.33%	13.69%	14.47%	13.88%	14.06%	14.27%	14.28%
13- राजस्व व्यय	32196.02	38932.70	35481.71	42389.67	46204.74	50363.17	55903.12
14- वेतन +पेंशन + ब्याज	22771.28	25788.67	23816.45	28103.70	30674.47	33511.90	36646.40
15- राजस्व प्राप्ति के प्रतिशत (14/7)	72.95%	66.20%	67.08%	66.22%	66.38%	66.53%	65.54%
16- राजस्व बचत/घाटा (7-8)	-979.59	22.79	20.90	49.66	2.75	10.91	11.96
17- समेकित राजस्व बचत/घाटा	<b>-979.59</b>	<b>22.79</b>	<b>20.90</b>	<b>49.66</b>	<b>2.75</b>	<b>10.91</b>	<b>11.96</b>
<b>(ख) समेकित ऋण</b>							
1- अवशेष ऋण एवं दायित्व *	58039.27	64321.53	64652.96	71499.65	80138.28	90042.24	101409.66
2-कुल अवशेष गारन्टी	1311.16	824.18	716.36	716.36	716.36	716.36	716.36
<b>(ग) पूँजी लेखा</b>							
1- पूँजीगत परिव्यय	6184.42	6572.08	6493.94	7382.56	8489.95	9763.44	11227.95
2- ऋण एवं अग्रिम	183.48	282.81	229.54	251.43	251.43	251.43	251.43
3-ऋणों की वसूली	26.92	33.94	29.44	34.59	50.00	50.00	50.00
4-अन्य पूँजीगत प्राप्तियाँ	7293.65	6764.22	6643.70	7515.15	8638.63	9903.96	11367.42
<b>(घ) राजकोषीय घाटा</b>	<b>7320.57</b>	<b>6798.16</b>	<b>6673.14</b>	<b>7549.74</b>	<b>8688.63</b>	<b>9953.96</b>	<b>11417.42</b>
सकल घरेलू राज्य उत्पाद	245894.6	263233.2	268025.1	293487.5	321368.8	351898.9	385329.2
प्रचलित दर पर वृद्धि दर	10.35%	11.00%	9.00%	9.50%	9.50%	9.50%	9.50%
*इसमें भविष्य निधि की धनराशि भी सम्मिलित है।							

राज्य के स्वयं के राजकोषीय सुधार पथ के संकेतक

परिशिष्ट- 06

सकल राज्य घरेलू उत्पाद से प्रतिशत

	2018-19	2018-19	2019-20	2020-21	2021-22	2022-23	2023-24
	आय-व्ययक	पुनरीक्षित	आय-व्ययक	प्रक्षेपित	प्रक्षेपित	प्रक्षेपित	प्रक्षेपित
<b>(क) राज्य का राजस्व लेखा</b>							
1-स्वयं का कर राजस्व	4.96%	5.60%	4.64%	4.69%	4.69%	4.69%	4.69%
2- करेत्तर राजस्व	1.35%	1.62%	1.84%	1.21%	1.14%	1.09%	1.03%
3-स्वयं का राजस्व	6.30%	7.21%	6.49%	5.89%	5.83%	5.77%	5.96%
4- केन्द्रीय करों से राज्यांश	3.26%	3.38%	2.81%	2.95%	2.96%	2.98%	2.99%
5- केन्द्रीय सरकार से सहायता अनुदान	3.13%	4.21%	3.95%	5.62%	5.58%	5.56%	5.56%
6- कुल केन्द्रीय अन्तरण	6.39%	7.58%	6.76%	8.57%	8.55%	8.54%	8.55%
7- कुल राजस्व प्राप्ति (3+6)	12.70%	14.80%	13.25%	14.46%	14.38%	14.31%	14.51%
8- राजस्व व्यय	13.09%	14.79%	13.24%	14.44%	14.38%	14.31%	14.25%
9- वेतन भुगतान	5.25%	5.51%	4.83%	5.42%	5.35%	5.27%	5.20%
10- पेंशन भुगतान	2.19%	2.26%	2.14%	2.15%	2.18%	2.21%	2.24%
11-ब्याज भुगतान	1.82%	2.03%	1.92%	2.01%	2.02%	2.04%	2.07%
12- वेतन +पेंशन + ब्याज	9.26%	9.80%	8.89%	9.58%	9.54%	9.52%	9.51%
13- राजस्व बचत/घाटा (8-16)	-0.40%	0.01%	0.01%	0.02%	0.00%	0.00%	0.00%
14- समेकित राजस्व बचत/घाटा	-0.40%	0.01%	0.01%	0.02%	0.00%	0.00%	0.00%
<b>(ख) समेकित ऋण</b>							
1- अवशेष ऋण एवं दायित्व	23.60%	24.44%	24.12%	24.36%	24.94%	25.59%	26.32%
2-कुल अवशेष गारन्टी	0.53%	0.31%	0.27%	0.24%	0.22%	0.20%	0.19%
<b>(ग) पूँजी लेखा</b>							
1- पूँजीगत परिव्यय	2.52%	2.50%	2.42%	2.52%	2.64%	2.77%	2.91%
2- ऋण एवं अग्रिम	0.07%	0.11%	0.09%	0.09%	0.08%	0.07%	0.07%
3-ऋणों की वसूली	0.01%	0.01%	0.01%	0.01%	0.02%	0.01%	0.01%
4-अन्य पूँजीगत प्राप्तियाँ	2.97%	2.57%	2.48%	2.56%	2.69%	2.81%	2.95%
<b>(घ) राजकोषीय घाटा</b>	2.98%	2.58%	2.49%	2.57%	2.70%	2.83%	2.96%

वित्तीय वर्ष 2020-21 हेतु अनुमन्य मानक मदों की सूची

परिशिष्ट-07

संशोधित/नई मानक मद	विवरण	सम्मिलित पूर्व मानक मद(बजट मैनुअल का परिशिष्ट-7)
01- वेतन	इस मानक मद के अंतर्गत नियमित कर्मचारियों एवं अधिकारियों का वेतन, (जैसा कि मूल नियम-9 (21) में परिभाषित किया गया है, ), विशेष वेतन सहित/वैयक्तिक वेतन /सेवाकाल में अर्जित अवकाश का नकदीकरण एवं सरकारी सेवकों को अनुमन्य बोनस सम्मिलित होंगे।	01- वेतन 38- अन्तरिम सहायता 51- महंगाई वेतन
02- मजदूरी	इस मानक मद के अन्तर्गत ऐसे श्रमिकों और कर्मचारियों की मजदूरी/पारिश्रमिक सम्मिलित हैं जिन्हें इस समय आकस्मिक व्यवस्था से भुगतान किया जाता है।	02- मजदूरी 16- व्यावसायिक और विशेष सेवाओं के लिए भुगतान
03- महंगाई भत्ता	इस मानक मद के अंतर्गत अनुमन्य महंगाई भत्ता से संबंधित व्यय सम्मिलित होंगे।	03- महंगाई भत्ता
04- यात्रा व्यय	इस मानक मद के अंतर्गत ड्यूटी पर यात्रा के फलस्वरूप, सभी प्रकार के व्यय, जिनमें वाहन और सड़क भत्ता, अवकाश यात्रा सुविधा, स्थानान्तरण यात्रा, सेवानिवृत्ति के उपरान्त देय यात्रा व्यय सम्मिलित होगा। प्रशिक्षण में गए कार्मिकों का यात्रा भत्ता इसमें सम्मिलित नहीं होंगे।	04- यात्रा व्यय 05- स्थानान्तरण यात्रा व्यय 45- अवकाश यात्रा व्यय
05- वेतन भत्ते आदि के लिए सहायक अनुदान	इस मानक मद सरकार द्वारा अनुदानित संस्थाओं के कार्मिकों को देय वेतन एवं ऐसे समस्त भत्ते जिनका भुगतान वेतन के साथ किया जाता है, शामिल होंगे।	43- वेतन भत्ते आदि के लिए सहायक अनुदान
06- अन्य भत्ते	इस मानक मद में नियमित कार्मिकों को वेतन के साथ देय अन्य भत्ते शामिल होंगे।	06- अन्य भत्ते

07- मानदेय	इस मानक मद के अंतर्गत नियमित कर्मचारियों को मानदेय के रूप में दी जाने वाली धनराशि की व्यवस्था को सम्मिलित किया गया है। इसके अतिरिक्त शासन द्वारा मनोनीत विभिन्न दर्जाधारी महानुभावों पर होने वाले व्यय की व्यवस्था सम्मिलित होगी।	07- मानदेय
08- पारिश्रमिक	इस मानक मद के अंतर्गत संविदा/अनुबंध अथवा बाह्य सेवा प्रदाता एजेंसी (जैसे- उपनल/पी0आर0डी0) के माध्यम से नियोजित कार्मिक जिन्हें नियमित/स्वीकृत पदों के सापेक्ष नियोजित किया गया है। इस पर होने वाले व्यय सम्मिलित होंगे, बशर्ते पूर्व में इन्हें किसी अन्य मानक मद से भुगतान किया जाता रहा हो।	नई मानक मद
09- चिकित्सा प्रतिपूर्ति	इस मानक मद के अंतर्गत नियमित कर्मचारियों के चिकित्सा प्रतिपूर्ति से संबंधित व्यय सम्मिलित होंगे।	27- चिकित्सा प्रतिपूर्ति
10- प्रशिक्षण व्यय	इस मानक मद के अंतर्गत मानव संसाधन विकास से जुड़े प्रशिक्षण की आवश्यकता के लिए इन्डेक्शन ट्रेनिंग (सेवा में प्रवेश/प्रोन्नति के समय प्रशिक्षण) रिफ्रेशर ट्रेनिंग (पुनर्चर्च प्रशिक्षण) आदि से सम्बन्धित व्यय सम्मिलित होंगे। प्रशिक्षण से सम्बन्धित यात्रा एवं अन्य व्यय का भुगतान सम्मिलित होगा।	44- प्रशिक्षण व्यय
11- अनुमन्यता संबंधी व्यय	इस मानक मद में नियमित कार्मिकों को अनुकम्पता के आधार पर प्रतिपूर्ति किए जाने वाले सभी भत्ते/व्यय शामिल होंगे, जैसे-वर्दी, कैम्प सहायक, मोबाइल/लैपटॉप/सूटकेस के क्रय पर व्यय तथा न्यायायिक अधिकारियों को अनुमन्य सुविधाएं/भत्तों की प्रतिपूर्ति के व्यय।	नई मानक मद
12- पेंशन/आनुतोषिक /अन्य सेवानिवृत्तिक लाभ	इसमें पेंशन/आनुतोषिक/अंशदायी भविष्य निधियों/पेंशन निधियों के लिए अंशदान सम्मिलित हैं। इसमें समाज सुरक्षा योजनाओं के अधीन दी जाने वाली पेंशन सम्मिलित नहीं है।	33- पेंशन 49- महंगाई पेंशन

13- उपार्जित अवकाश नगदीकरण	इसके अन्तर्गत सेवानिवृत्त कार्मिकों के अवकाश नकदीकरण का भुगतान किया जायेगा।	नई मानक मद
20- लेखन सामग्री एवं छपाई	इस मानक मद के अंतर्गत कार्यालय में उपयोगार्थ फार्मों की छपाई और अन्य लेखन सामग्री क्रय (कम्प्यूटर स्टेशनरी सहित) की व्यवस्था सम्मिलित होगी। इसके साथ ही साथ प्रिन्टर रिबन, कार्टेज आदि पर होने वाला व्यय भी इसमें सम्मिलित होगा।	11- लेखन सामग्री और फार्मों की छपाई 47- कम्प्यूटर अनुरक्षण / तत्सम्बन्धी स्टेशनरी का क्रय
21- कार्यालय फर्नीचर एवं उपकरण	इस मानक मद के अन्तर्गत कार्यालय फर्नीचर एवं कार्यालय उपकरण जैसे फोटो कॉपियर, फैक्स, टेलीविजन, ई.पी.बी. एक्स, (इंटरकॉम), आई.पी. फोन, वाटर कूलर/आर.ओ.का क्रय आदि से सम्बन्धित व्यय सम्मिलित हैं।	12- कार्यालय फर्नीचर एवं उपकरण
22- कार्यालय व्यय	इस मानक मद के अंतर्गत किसी कार्यालय को चलाने के लिए अपेक्षित आकस्मिक व्यय अर्थात डाक व्यय, सज्जा की खरीद, जनरेटर के डीजल आदि पर व्यय, कार्यालय में स्थापित मशीनों/उपकरणों का अनुरक्षण/वार्षिक अनुरक्षण, से सम्बन्धित व्यय सम्मिलित हैं।  <u>इसके साथ ही साथ अन्तर्विभागीय बैठकों, कान्फ्रेंसों आदि में दिए जाने वाले जलपान से सम्बन्धित व्यय सम्मिलित होंगे।</u>	08- कार्यालय व्यय
23- किराया, उपशुल्क और कर स्वामित्व	इस मानक मद के अंतर्गत किराए पर लिए गए भवनों का किराया, स्थानीय निकाय तथा राज्य/केन्द्र सरकार द्वारा उपशुल्क और कर आदि का भुगतान सम्मिलित है। इसमें भूमि के पट्टे पर व्यय का भुगतान भी सम्मिलित है।	17- किराया, उपशुल्क और कर स्वामित्व
24- विज्ञापन, बिक्री, विख्यापन एवं प्रकाशन पर व्यय	इस मानक मद के अंतर्गत कार्यालय संहिता और नियम संग्रह, अन्य मूल्य सहित और बिना मूल्य लेख्यों के मुद्रण पर होने वाला व्यय एवं अभिकर्ताओं का कमीशन और विज्ञापन सामग्री की छपाई से संबंधित व्यय भी सम्मिलित	18- प्रकाशन 19- विज्ञापन, बिक्री और विख्यापन व्यय

	होगा। इसके अतिरिक्त विभागीय प्रकाशन पर होने वाले व्यय सम्मिलित होंगे।	
25- उपयोगिता बिलों का भुगतान	इस मानक मद के अंतर्गत सरकारी कार्यालय/कार्यालय भवनों/अतिथि गृहों आदि के विद्युत प्रभार (यू.पी.सी.एल. को देय) जलकर/जल प्रभार तथा सरकारी कार्यालयों एवं सरकार की तरफ से आवासों में लगे टेलीफोन (CUG) आदि पर होने वाला व्यय, तथा सेल्यूलर फोन, ब्रॉड बैंड, लीज्ड लाईन (इन्टरनेट कनेक्शन) पर अनुमोदित व्यय भी सम्मिलित होगा। इस मानक मद में भुगतान सीधे सेवा प्रदाता को किया जाएगा।	09- विद्युत देय 10- जलकर/जलप्रभार 13- टेलीफोन पर व्यय
26- कम्प्यूटर हार्डवेयर, साफ्टवेयर व अनुरक्षण	इस मानक मद के अंतर्गत कम्प्यूटर संबंधी हार्डवेयर एवं साफ्टवेयर एवं पेरीफेरल प्रोजेक्ट, डिस्पले पैनल आदि का क्रय व अनुरक्षण/वार्षिक अनुरक्षण सहित व्यय किया जायेगा।	46. कम्प्यूटर हार्डवेयर/साफ्टवेयर का क्रय
27- व्यावसायिक तथा विशेष सेवाओं के लिए भुगतान	इस मानक मद के अंतर्गत विधिक/विशेषज्ञ सेवा से सम्बंधित व्यय परामर्शी सेवाओं एवं कन्सलटेंसी से सम्बन्धित व्यय जैसे विधिक, एकाउन्टिंग, आर्कीटेक्ट तथा अन्य विभिन्न परीक्षाओं के संचालन के लिये परीक्षकों और कक्ष निरीक्षकों आदि को देय पारिश्रमिक, विभिन्न प्रशिक्षण संस्थानों के गेस्ट स्पीकरों को देय मानदेय से सम्बन्धित व्यय सम्मिलित होंगे।  इसके साथ-ही-साथ बाह्य सेवा प्रदाता एजेन्सी के माध्यम से आउटसोर्सिंग पर ली गयी सेवाओं पर होने वाले व्यय (जैसे- सफाई व्यवस्था, सुरक्षा व्यवस्था अथवा बागवानी सम्बंधी सेवाओं) सम्मिलित होंगे।  नोट- आउटसोर्स पर नियोजित कार्मिकों के मानदेय/किराए पर लिए गए अनुबन्धित वाहनों से सम्बन्धित व्यय इस मानक मद से किसी भी दशा में नहीं किए जाएंगे।	16. व्यावसायिक और विशेष सेवाओं के लिये भुगतान
28- कार्यालय के प्रयोग के	इस मानक मद के अंतर्गत सरकारी कार्यालयों/विभिन्न	14.कार्यालय के प्रयोग के



लिये स्टाफ कारों और अन्य मोटर गाड़ियों का क्रय	शासकीय अधिष्ठानों /अतिथि गृहों आदि के प्रयोगार्थ मोटर वाहनों के क्रय की व्यवस्था सम्मिलित है।	लिये स्टाफ कारों और अन्य मोटर गाड़ियों का क्रय
29- गाड़ियों के संचालन, अनुरक्षण एवं ईंधन आदि की खरीद	इस मानक मद के अंतर्गत सरकारी कार्यालयों/अतिथि गृहों आदि के प्रयोगार्थ मोटर वाहनों के सम्बन्ध में पेट्रोल/डीजल आदि के क्रय, अनुरक्षण सम्बन्धी व्यय सम्मिलित होंगे। इसके अतिरिक्त-  (क) शासकीय वाहन की अनुपलब्धता की स्थिति में अनुमन्यता के आधार पर किराये पर लिए गए मोटर वाहनों की व्यवस्था पर अनुमोदित व्यय भी इस मद के अन्तर्गत सम्मिलित होगा।  (ख) विभाग द्वारा आकस्मिकता के आधार पर किराए पर लिए गए वाहनों की व्यवस्था पर अनुमोदित व्यय भी इसमें सम्मिलित होगा।	15.गाड़ियों का अनुरक्षण और पेट्रोल आदि की खरीद  16.व्यावसायिक और विशेष सेवाओं के लिये भुगतान
30- आतिथ्य व्यय	इस मानक मद के अंतर्गत अनुमन्य आतिथ्य व्यय/मनोरंजन भत्ते सम्मिलित हैं।	22.आतिथ्य व्यय विषयक भत्ता आदि
31- गुप्त सेवा व्यय	इस मानक मद के अंतर्गत गुप्त सेवा सम्बन्धी व्यय सम्मिलित होंगे।	23.गुप्त सेवा व्यय
40- मशीन उपकरण, सज्जा और संयंत्र	इस मानक मद के अंतर्गत विभिन्न शासकीय अधिष्ठानों/चिकित्सकीय अधिष्ठानों के लिए विभिन्न उपकरणों एवं संयंत्र के क्रय एवं उनके अनुरक्षण आदि से सम्बन्धित व्यय सम्मिलित होंगे।	40. औषधालय सम्बन्धी आवश्यक सज्जा  26. मशीन और सज्जा/उपकरण एवं संयंत्र
41- भोजन व्यय	इस मानक मद के अंतर्गत चिकित्सालयों, कारागार /छात्रावासों में शासन की ओर से की जाने वाली भोजन व्यवस्था से सम्बन्धित व्यय सम्मिलित होंगे।	41. भोजन व्यय
42- अन्य विभागीय व्यय	यह अवशिष्ट मद है। इसमें पारितोषिक और पुरस्कार सम्बन्धी व्यय तथा विवेकाधीन कोष से सम्बन्धित व्यय भी	42. अन्य व्यय

	सम्मिलित हैं।  इसके अतिरिक्त विभिन्न विभागों द्वारा समय-समय पर आयोजित कॉन्फ्रेंसेस, प्रदर्शनी/मेला एवं महोत्सव आदि पर होने वाले व्यय सम्मिलित होंगे।	
43- औषधि तथा रसायन	इस मानक मद के अंतर्गत चिकित्सालयों/प्रयोगशालाओं आदि के लिये औषधि तथा रसायन से सम्बन्धित समस्त व्यय सम्मिलित होंगे। (जिसमें रूई, पट्टी आदि सम्मिलित है।)	39. औषधि तथा रसायन
44- सामग्री एवं सम्पूर्ति	इस मानक मद के अन्तर्गत खाद्यान्न, बीज, खाद, राजकीय मुद्रणालयों के लिये कागज एवं अन्य मुद्रण सामग्री, खनिज अन्वेषण सम्बन्धी सामग्री, पुष्टाहार कार्यक्रम के अन्तर्गत वितरित की जाने वाली खाद्य सामग्री आदि से सम्बन्धित व्यय सम्मिलित है।	31. सामग्री एवं सम्पूर्ति
45- छात्रवृत्तियां और छात्रवेतन	इस मानक मद के अंतर्गत विभिन्न शैक्षिक कार्यक्रमों के अन्तर्गत दी जाने वाली छात्रवृत्ति, शुल्क प्रतिपूर्ति एवं छात्र-वेतन की व्यवस्था।	21. छात्रवृत्तियां और छात्रवेतन
46-वृक्षारोपण	इस मानक मद के अंतर्गत वन विभाग/उद्यान विभाग द्वारा वृक्षारोपण तथा अनुरक्षण से जुड़े हुये समस्त कार्यकलापों से सम्बन्धित व्यय सम्मिलित होंगे।	नई मानक मद
50- सब्सिडी	इस मानक मद के अंतर्गत आर्थिक सेवाओं से सम्बन्धित दी जाने वाली राज सहायता से सम्बन्धित व्यय सम्मिलित होंगे।	50.सब्सिडी
51- अनुरक्षण	इस मानक मद के अंतर्गत निर्माण कार्य, मशीनों और उपकरणों आदि के अनुरक्षण व्यय को अभिलिखित किया जाता है। इसमें मरम्मत सम्बन्धी व्यय भी सम्मिलित होंगे।	29.अनुरक्षण

52- लघु निर्माण	इस मानक मद के अंतर्गत विभिन्न शासकीय विभागों/कार्यालयों में कराए जा रहे पेटीवर्क्स /लघु निर्माण श्रेणी के अन्तर्गत (जिसका निर्धारण वित्त विभाग द्वारा किया जाएगा) से सम्बन्धित व्यय सम्मिलित होंगे।	25.लघु निर्माण कार्य
53- वृहद निर्माण	इस मानक मद के अंतर्गत विभिन्न शासकीय विभागों/कार्यालयों में कराए जा रहे वृहद निर्माण श्रेणी के अन्तर्गत (जिसका निर्धारण वित्त विभाग द्वारा किया जाएगा) से सम्बन्धित व्यय सम्मिलित होंगे।	24.वृहद निर्माण कार्य
54- भूमि क्रय	इस मानक मद के अंतर्गत भूमि का क्रय, भूमि का अधिग्रहण तथा इससे सम्बन्धित मुआवजा (कम्पन्सेसन) आदि से संबंधित व्यय भी सम्मिलित होगा।	नई मानक मद
55- पूँजीगत परिसम्पत्तियों के सृजन हेतु अनुदान	इस मानक मद के अंतर्गत पूँजीगत कार्यों एवं परिसम्पत्तियों के सृजन हेतु गैर सरकारी संस्थाओं को सहायता सहायक अनुदान के रूप में धनराशि की व्यवस्था को इसके अन्तर्गत वर्गीकृत किया जाता है।	35.पूँजीगत परिसम्पत्तियों के सृजन हेतु अनुदान
56- सहायता अनुदान – सामान्य (गैर वेतन)	इस मानक मद के अंतर्गत मानक मद 55 में परिभाषित सहायता अनुदान को छोड़कर अन्य सभी प्रकार की सहायता अनुदान तथा समाज सुरक्षा योजनाओं के अधीन दी जाने वाली पेंशन से सम्बन्धित व्यय सम्मिलित है।	20.सहायक अनुदान/अंशदान / राज सहायता
57-सामाजिक सुरक्षा (पेंशन)	समाज सुरक्षा योजनाओं के अधीन दी जाने वाली पेंशन से सम्बन्धित व्यय सम्मिलित है।	—
60- निवेश	इस मानक मद के अंतर्गत सार्वजनिक संस्थाओं/निगमों आदि में अंशपूँजी विनियोजन की व्यवस्था से सम्बन्धित व्यय सम्मिलित होंगे।	30. निवेश/ऋण
61- ऋण	इस मानक मद के अंतर्गत सार्वजनिक संस्थाओं/निगमों आदि में ऋण दिये जाने की व्यवस्था से सम्बन्धित व्यय सम्मिलित होंगे। ।	30. निवेश/ऋण
62- ब्याज/लाभांश	इस मानक मद के अंतर्गत राज्य सरकार द्वारा लिये गये	32.ब्याज/लाभांश

	ऋण पर ब्याज का भुगतान से सम्बन्धित व्यय सम्मिलित होंगे।	
63- उचन्त	इस मानक मद के अंतर्गत उचन्त से सम्बन्धित व्यय सम्मिलित होंगे।	37.उचन्त
64- बट्टा खाता/हानियां	इस मानक मद के अंतर्गत वसूल न होने वाले बट्टे खाते में डाले गये ऋण के लिये व्यवस्था। हानियों में व्यापार से सम्बन्धित व्यय सम्मिलित होंगे।	36.बट्टा खाता/हानियां
65- अवमूल्यन	इस मानक मद के अंतर्गत मूल्यहास से सम्बन्धित व्यय सम्मिलित होंगे।	34.अवमूल्यन
66- अंतर्लेखा संक्रमण	इस मानक मद के अंतर्गत समेकित निधि से लोक लेखे में व्यवस्थित निधियों तथा कतिपय विशिष्ट मामलों में लोक लेखे से समेकित निधि में संक्रमित/ स्थानान्तरित की जाने वाली धनराशि से सम्बन्धित व्यय सम्मिलित होंगे।	48.अंतर्लेखा संक्रमण
67- वापसी	इस मानक मद के अंतर्गत विभिन्न विभागों द्वारा उनके स्तर से की जा रही वापसी (रिफण्ड) से सम्बन्धित व्यय सम्मिलित होंगे।	नई मानक मद
68-इंशोरेंस पॉलिसी/प्रीमियम	इस मानक मद के अंतर्गत इंशोरेंस सम्बन्धी व्यय की व्यवस्था से सम्बन्धित व्यय सम्मिलित होंगे।	नई मानक मद
69- समनुदेशन (डेबालूशन)	इस मानक मद के अंतर्गत राज्य वित्त आयोग की संस्तुतियों पर राज्य के शुद्ध कर राजस्व स्थानीय निकायों एवं पंचायती राज संस्थाओं को दी जाने वाली धनराशि से सम्बन्धित व्यय सम्मिलित होंगे।	नई मानक मद